

# **Comune di Gargazzone**

## **Processo di partecipazione**

Risultato

Bolzano, agosto 2025

La pianificazione spaziale si svolge nella mente della popolazione

„Anche il miglior programma di sviluppo, in teoria, è valido solo se è sostenuto dalla popolazione.“



## I tre livelli (testa, cuore e radici) del processo di partecipazione alla rcm



Sviluppi globali e impatto sulla comunità

*Workshop  
Sul futuro*

Obiettivi di sviluppo strategico in relazione allo spazio e al paesaggio

3



Scenari futuri emozionali dal punto di vista dei decisori e degli stakeholder

*Indagini  
Qualitativi*

Visioni concrete del futuro in termini di spazio e paesaggio



Analisi concreta dello stato di fatto e analisi degli obiettivi di tutti i cittadini (di età superiore ai 14 anni) mediante un sondaggio tra i cittadini.

*Indagini  
Quantitativi*

Desideri, idee progettuali e suggerimenti di miglioramento in relazione allo spazio e al paesaggio

## Partecipazione in cifre

- 1) Sono stati organizzati due workshop sul futuro riguardanti i megatrend, ai quali hanno partecipato 34 persone.
- 2) 24 stakeholder hanno partecipato al sondaggio sulle emozioni.
- 3) 466 cittadini di età pari o superiore a 14 anni hanno partecipato al sondaggio tra i cittadini.  
Ciò corrisponde a un tasso di risposta del 31%. L'62% dei questionari è stato compilato su carta e il 38% online.
- 4) C'è stato un vivace scambio con i tecnici.
- 5) Ci sono stati diversi incontri con il gruppo di coordinamento.
- 6) Si è tenuto un incontro con i cittadini, molto partecipato.
- 7) Le varie elaborazioni sono state documentate in diversi documenti di lavoro (vedi appendice).



# Contenuto

Barometro forze/debolezze

Megatrend

Sondaggio sulle emozioni

Sondaggio cittadino

Semaforo della sensibilità turistica

Idee concreti per progetti

Consenso dei cittadini

Appendici





# Barometro forze/debolezze

## Barometro forze/debolezze

Il nostro barometro forze/debolezze per i comuni è uno strumento analitico che identifica e valuta le principali forze e debolezze di un comune in diverse aree come infrastrutture, economia, servizi sociali e ambiente.

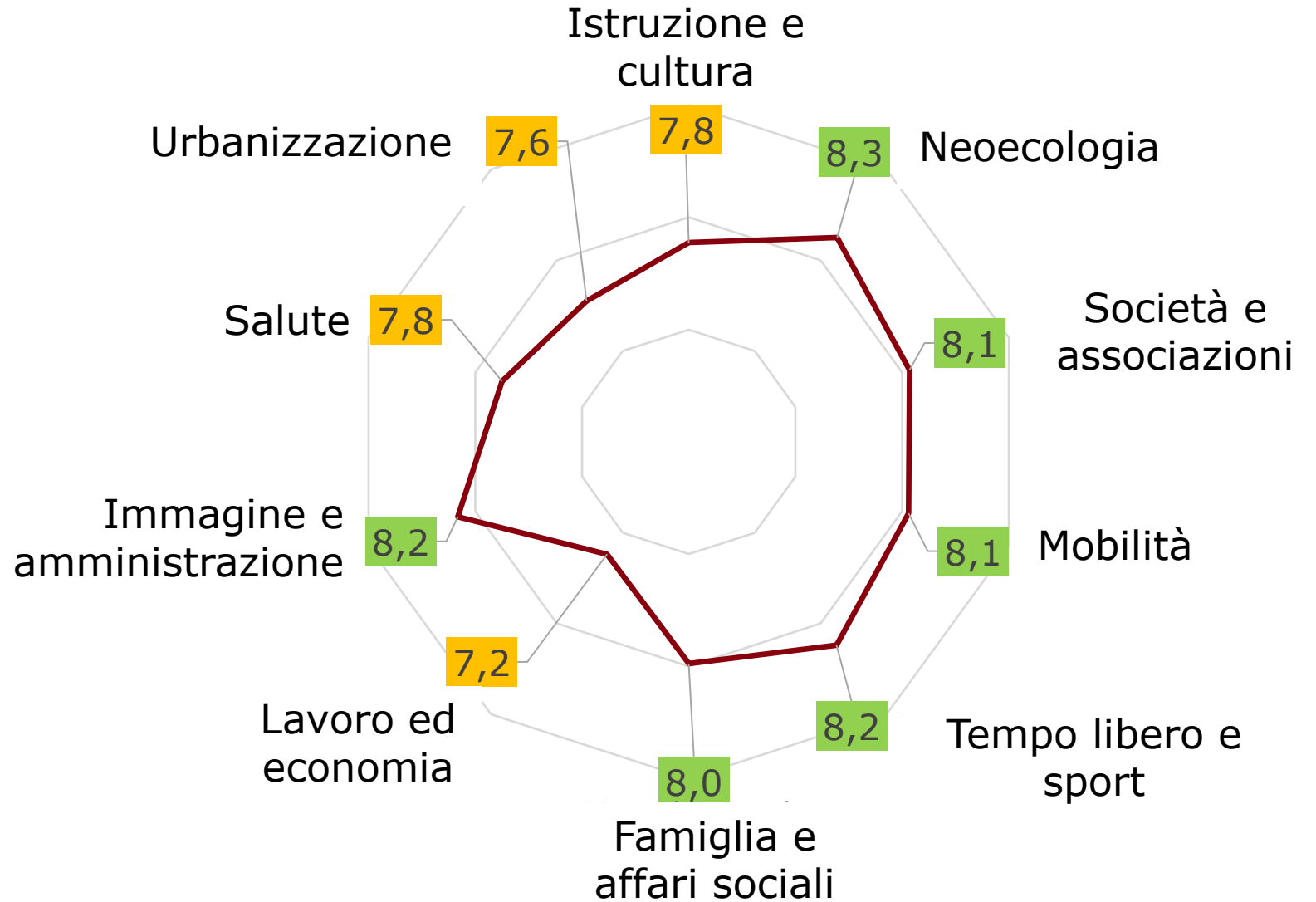
Fornisce una rappresentazione visiva di questi aspetti, spesso sotto forma di un diagramma a ragnatela, per consentire una rapida panoramica e facilitare confronti semplici.

Questo barometro funge da supporto decisionale per le amministrazioni comunali, aiutandole a stabilire priorità e pianificare interventi migliorativi.



# Barometro forze/debolezze

Sintesi di:  
 -Workshops  
 -Sondaggio sulle emozioni  
 -Sondaggio tra i cittadini



Forze  
 Neutrale  
 Debolezze



## Barometro forze/debolezze – dettagli

### Istruzione e cultura

L'edificio scolastico riceve un'ottima valutazione di 8,7. Anche la biblioteca è ben apprezzata. Le offerte culturali raggiungono poco più di 7 punti. Il valore più basso in questa categoria, pari a 6,7, viene attribuito dai cittadini all'offerta di formazione e aggiornamento.

### Neo-ecologia

I cittadini attribuiscono punteggi molto alti alla qualità delle aree verdi, al paesaggio e alla natura e ambiente. Anche le zone ricreative e il verde urbano ottengono buoni risultati. L'impegno del comune nella protezione del clima si attesta appena sotto l'8 (7,9). Il valore più basso riguarda l'utilizzo delle energie rinnovabili, con 7,6.

### Società e associazioni

La piazza delle feste e il cimitero ricevono valutazioni molto alte a Gargazzone. Anche il volontariato e la consapevolezza delle tradizioni nella comunità ottengono buoni punteggi. Meno positivi sono i risultati per le offerte ricreative e gli spazi dedicati ai giovani (7,5).

### Mobilità

L'accessibilità ai trasporti pubblici, le condizioni del traffico per i ciclisti e le piste ciclabili vengono valutate con un ottimo 8,5. Anche le condizioni per i pedoni e la stazione ferroviaria ricevono buone valutazioni. Problematici risultano la velocità dei veicoli e, in particolare, la mancanza di stazioni di ricarica per veicoli elettrici.

### Tempo libero e sport

Il valore più alto in questa categoria è attribuito alla piscina naturale di Gargazzone, con 8,9. Anche la palestra, i campi sportivi e l'offerta sportiva ricevono buone valutazioni. Il punteggio più basso, e l'unico sotto l'8, riguarda i sentieri escursionistici, con 7,8.



## Stärken/Schwächen Barometer – Details

### Famiglia e affari sociali

Ricevono valutazioni molto alte il numero dei parchi giochi (9,0), la loro qualità (8,8), le case di riposo a Lana (8,7) e l'edificio dell'asilo (8,6). Anche l'assistenza all'infanzia e gli alloggi per anziani sono ben considerati. I punteggi più bassi riguardano l'integrazione dei nuovi cittadini (7,3), le offerte per persone socialmente svantaggiate (6,8) e quelle per persone con disabilità (6,7).

### Lavoro ed economia

Questo ambito riceve complessivamente le valutazioni più basse. Solo l'immagine dell'agricoltura supera di poco l'8. La mancanza di opportunità lavorative locali e la scarsa offerta di servizi di prossimità abbassano i punteggi. L'immagine del commercio e della gastronomia si attesta su un valore di 6,4.

### Immagine e amministrazione

La fornitura di acqua potabile ottiene il punteggio più alto con 8,8. Anche gli spazi verdi e liberi pubblici, il centro di riciclaggio di Lana, la qualità abitativa e la cordialità dei dipendenti comunali ricevono buone valutazioni. La sicurezza contro i furti (6,7) incide negativamente sulla media.

### Salute

Lo studio medico ottiene il punteggio più alto in questa categoria con 8,1. Tuttavia, l'assistenza medica generale viene valutata solo con 7,4. I cittadini segnalano la mancanza di una farmacia nei commenti aperti.

### Pianificazione locale e territoriale

La piazza del paese e la rete in fibra ottica ricevono entrambi un'ottima valutazione di 8,5. Anche l'aspetto del paese è ben considerato. Più critici sono i giudizi sullo spazio abitativo disponibile e sulle possibilità di incontro. I punteggi più bassi riguardano la vita notturna per i giovani (6,7) e gli alloggi a prezzi accessibili (6,4).





Megatrend

# I Megatrend

Il nostro mondo è cambiato rapidamente negli ultimi anni e questa dinamica si riflette anche nelle sfide e nelle opportunità che i comuni devono affrontare.

Per dare forma attiva a questo cambiamento e promuovere sviluppi orientati al futuro, abbiamo analizzato i 12 megatrend dell' Istituto del Futuro ("ZukunftsInstitut") in due workshop.

I seguenti megatrend sono stati definiti come fondamentali per lo sviluppo futuro dei comuni e analizzati in una SWOT.





## Megatrend Ranking

Urbanizzazione	13
Individualizzazione	9
Mobilità	9
Silver Society	9
Neo-Ecologia	7
Connettività	6
Salute	4
Sicurezza	3
Globalizzazione	3
Cultura della conoscenza	2
Gender Shift	0
New Work	0



# Urbanizzazione – 13 menzioni

<b>Punti di forza</b> Vantaggi attuali e fattori di successo interni	<b>Punti di debolezza</b> Svantaggi attuali e deficit interni	<b>Le opportunità</b> Opportunità future e potenzialità esterne	<b>I rischi</b> Minacce future e pericoli esterni
<ul style="list-style-type: none"> <li>- Gargazzone si distingue per un'eccellente qualità della vita, favorita da un ambiente tranquillo e da collegamenti efficienti.</li> <li>- Il paese presenta un aspetto gradevole e promettente, con margini di crescita.</li> <li>- Le strutture esistenti nel cuore del paese offrono opportunità per interventi di riqualificazione e valorizzazione.</li> </ul>	<ul style="list-style-type: none"> <li>- Gli alloggi economicamente accessibili scarseggiano, in particolare per le giovani generazioni e le famiglie.</li> <li>- Molti immobili inutilizzati non vengono valorizzati, mentre diversi edifici datati necessitano interventi di ristrutturazione.</li> <li>- La disponibilità di parcheggi è limitata e alcune strade versano in condizioni poco soddisfacenti.</li> <li>- I processi burocratici ostacolano l'avanzamento di iniziative e progetti di sviluppo.</li> </ul>	<ul style="list-style-type: none"> <li>- Il centro di Gargazzone può essere valorizzato attraverso un'offerta più vivace di ristorazione, attività commerciali e spazi di socializzazione.</li> <li>- Nuove soluzioni abitative, come il co-housing intergenerazionale, possono contribuire a prevenire l'isolamento sociale.</li> <li>- È necessario potenziare i servizi per l'infanzia, con più asili nido, scuole a tempo pieno e orari scolastici più flessibili.</li> <li>- La definizione strategica di nuove aree residenziali dovrebbe rispondere in modo mirato alle esigenze della popolazione.</li> </ul>	<ul style="list-style-type: none"> <li>- L'aumento dei prezzi delle abitazioni rischia di mettere in difficoltà le famiglie locali e i giovani, favorendo la loro esclusione dal mercato immobiliare.</li> <li>- La forte spinta allo sviluppo supera le capacità delle infrastrutture essenziali, come la rete idrica, elettrica e i servizi pubblici.</li> <li>- La scarsa disponibilità di negozi e servizi nelle vicinanze potrebbe intensificare i problemi legati alla mobilità e incentivare lo spopolamento.</li> <li>- L'assenza di politiche per l'edilizia sociale rischia di accentuare le disparità economiche e sociali all'interno della comunità.</li> </ul>



# Individualizzazione – 9 menzioni

<b>Punti di forza</b> Vantaggi attuali e fattori di successo interni	<b>Punti di debolezza</b> Svantaggi attuali e deficit interni	<b>Le opportunità</b> Opportunità future e potenzialità esterne	<b>I rischi</b> Minacce future e pericoli esterni
<ul style="list-style-type: none"> <li>- A Gargazzone si distingue una vivace rete associativa, che rafforza il senso di comunità e favorisce la solidarietà tra i cittadini.</li> <li>- Sono già presenti iniziative dedicate ai giovani e progetti che coinvolgono diverse generazioni, come ad esempio la banda musicale locale.</li> </ul>	<ul style="list-style-type: none"> <li>- La popolazione mostra una tendenza crescente all'individualismo e all'isolamento sociale.</li> <li>- Chi risiede a Gargazzone solo temporaneamente o lo considera un semplice luogo di pernottamento partecipa raramente alla vita comunitaria.</li> <li>- Le offerte locali non rispondono in modo adeguato alle diverse esigenze quotidiane, come servizi flessibili per l'infanzia, ristorazione o attività commerciali.</li> <li>- Lo stress elevato e il limitato coinvolgimento nelle iniziative collettive indeboliscono il senso di comunità.</li> </ul>	<ul style="list-style-type: none"> <li>- I progetti che coinvolgono più generazioni e gli spazi di coworking offrono preziose occasioni di scambio e socializzazione.</li> <li>- La digitalizzazione può diventare uno strumento chiave per favorire la partecipazione dei cittadini e stimolare idee innovative.</li> <li>- Investire in attività ricreative, iniziative per giovani e programmi per anziani contribuisce a rafforzare il tessuto sociale.</li> <li>- Un'offerta più ampia di ristoranti e negozi può dare nuova vita al centro del paese.</li> <li>- Favorire la costruzione di abitazioni private e la possibilità di lavorare direttamente in paese aiuta a creare un legame stabile e duraturo con la comunità.</li> </ul>	<ul style="list-style-type: none"> <li>- Il crescente rischio di normalizzare l'individualismo e l'isolamento sociale rappresenta una sfida per la coesione della comunità.</li> <li>- La scarsa integrazione e il limitato coinvolgimento dei cittadini possono compromettere il senso di appartenenza e la vitalità del paese.</li> <li>- L'invecchiamento della popolazione richiede servizi mirati, che attualmente risultano insufficienti.</li> <li>- La riduzione del volontariato minaccia la continuità delle attività associative e indebolisce i legami sociali.</li> </ul>



# Mobilità – 9 menzioni

<b>Punti di forza</b> Vantaggi attuali e fattori di successo interni	<b>Punti di debolezza</b> Svantaggi attuali e deficit interni	<b>Le opportunità</b> Opportunità future e potenzialità esterne	<b>I rischi</b> Minacce future e pericoli esterni
<ul style="list-style-type: none"> <li>- Il trasporto pubblico locale garantisce una solida base di servizi essenziali.</li> <li>- Gargazzone dispone già di una pista ciclabile e di una rete per le biciclette ben strutturata.</li> <li>- La comunità si distingue per il suo impegno concreto a favore della mobilità ecologica e della riduzione dell'impronta di carbonio.</li> </ul>	<ul style="list-style-type: none"> <li>- La distanza della stazione ferroviaria rappresenta un ostacolo per molti residenti.</li> <li>- Il tratto tra Postal e Gargazzone presenta criticità in termini di sicurezza stradale e pedonale.</li> <li>- Percorsi sicuri per gli studenti e attraversamenti pedonali ben visibili e funzionali sono attualmente insufficienti.</li> <li>- L'offerta del trasporto pubblico locale, come le fermate del Citybus, risulta poco frequente e spesso collocata fuori dal centro abitato, rendendone l'utilizzo meno pratico.</li> </ul>	<ul style="list-style-type: none"> <li>- Potenziamento dei collegamenti con autobus, treni e navette verso i comuni limitrofi.</li> <li>- Creazione di servizi di car sharing e bike sharing elettrico.</li> <li>- Miglioramento della mobilità ciclabile attraverso piste ciclabili sicure e infrastrutture aggiuntive.</li> <li>- Installazione di stazioni di ricarica per e-bike, scooter elettrici e auto elettriche.</li> <li>- Promozione del car pooling e integrazione delle diverse offerte di mobilità.</li> <li>- Collegamento delle famiglie residenti fuori dal centro abitato tramite trasporti scolastici.</li> </ul>	<ul style="list-style-type: none"> <li>- La progressiva riduzione delle vie di collegamento rischia di compromettere la mobilità e l'integrazione tra le diverse aree del territorio.</li> <li>- Senza investimenti mirati nella mobilità ecologica, l'impatto ambientale potrebbe aumentare sensibilmente.</li> <li>- La percezione di insicurezza lungo strade e percorsi pedonali può scoraggiare gli spostamenti quotidiani e limitare l'uso di mezzi sostenibili.</li> <li>- Se il trasporto pubblico non viene adeguatamente potenziato in base alle nuove esigenze, i flussi di pendolari potrebbero subire forti disagi.</li> </ul>



# Silver Society – 9 menzioni

<b>Punti di forza</b> Vantaggi attuali e fattori di successo interni	<b>Punti di debolezza</b> Svantaggi attuali e deficit interni	<b>Le opportunità</b> Opportunità future e potenzialità esterne	<b>I rischi</b> Minacce future e pericoli esterni
<ul style="list-style-type: none"> <li>- Sono già attivi servizi come la consegna dei pasti a domicilio e soluzioni abitative con assistenza, che offrono supporto concreto alle persone con esigenze particolari.</li> </ul>	<ul style="list-style-type: none"> <li>- Nel centro di Gargazzone mancano proposte ricreative dedicate agli anziani, che favoriscano la socializzazione e il benessere.</li> <li>- L’offerta di esercizi pubblici come ristoranti, bar e negozi è insufficiente per rispondere alle esigenze quotidiane della popolazione più matura.</li> <li>- Non sono ancora disponibili modelli abitativi alternativi, come appartamenti condivisi per anziani o soluzioni prive di barriere architettoniche.</li> <li>- Anche il sostegno nell’uso delle tecnologie digitali e l’orientamento ai servizi sociali risulta ancora poco sviluppato.</li> </ul>	<ul style="list-style-type: none"> <li>- Sviluppo di nuove forme abitative (ad es. coabitazioni per anziani, abitazioni intergenerazionali).</li> <li>- Potenziamento della mobilità all’interno del paese per le persone anziane.</li> <li>- Coinvolgimento della Silver Society nella vita del paese e nel volontariato per rafforzare la comunità.</li> <li>- Potenziale degli anziani nel supporto alle giovani famiglie (ad es. assistenza scolastica, servizi “nonni in aiuto”).</li> <li>- Organizzazione di attività pomeridiane per bambini da parte degli anziani e programmi intergenerazionali.</li> <li>- Ampliamento dei servizi di assistenza e cura (ad es. pasti a domicilio, posti di assistenza).</li> <li>- Promozione di un paese vivibile per tutte le età, con una buona assistenza medica.</li> </ul>	<ul style="list-style-type: none"> <li>- Molti anziani rischiano di vivere in solitudine e di sentirsi esclusi dalla vita sociale del paese.</li> <li>- La carenza di servizi di assistenza e cura adeguati può incidere negativamente sul benessere quotidiano.</li> <li>- Le infrastrutture esistenti non sono ancora sufficientemente adattate alle necessità di una società che invecchia.</li> <li>- L’aumento della richiesta di prestazioni sociali e sanitarie comporta un carico economico crescente per la comunità.</li> </ul>





# Sondaggio sulle emozioni

## Sondaggio sulle emozioni

Quando si sviluppa il consenso dei cittadini, è fondamentale considerare le emozioni come un aspetto centrale. Le emozioni non sono solo reazioni agli eventi, ma anche importanti motori di cambiamento e innovazione.

Agiscono come indicatori di ciò che viene considerato importante in una comunità.

Includendo e comprendendo consapevolmente le emozioni, è possibile ottenere un consenso profondo e autentico.



## Valutazione del sondaggio sulle emozioni - spirito pionieristico

A Gargazzone, lo spirito innovativo si riflette nell'energia positiva che anima la comunità e nella partecipazione attiva dei suoi abitanti. Il senso di appartenenza e i progetti condivisi rappresentano le basi per una qualità della vita elevata e uno sviluppo economico duraturo.

Le politiche a favore delle famiglie e l'investimento in infrastrutture moderne rendono il paese attrattivo anche per le nuove generazioni, che trovano motivi per restare e contribuire alla vita locale.

La connessione internet ad alta velocità, la posizione strategica e i collegamenti efficienti con i centri vicini offrono vantaggi concreti sia per la vita privata che per le attività professionali. Insieme a una gestione comunale trasparente e proattiva, questi elementi alimentano un clima di apertura e innovazione.

Non mancano però le criticità: l'aumento dei costi abitativi, la carenza di opportunità lavorative e i cambiamenti demografici rischiano di favorire l'emigrazione giovanile e trasformare Gargazzone in un semplice luogo di residenza notturna.

Per mantenere vivo lo spirito pionieristico, è fondamentale affrontare queste sfide con una visione strategica e una collaborazione attiva tra amministrazione, cittadini e imprese locali. Solo così sarà possibile costruire un futuro sostenibile e ricco di prospettive per tutti.



## Valutazione del sondaggio sulle emozioni - fascino

Gargazzone, incastonato nella Val d'Adige, si distingue per il suo carattere accogliente e vivace. Le strade animate, le piazze frequentate e una piazza delle feste ben curata, insieme a un ricco calendario di eventi, creano un'atmosfera calorosa e inclusiva. Il centro del paese, la zona della piscina e il bar del tennis, facilmente raggiungibili in bicicletta, fungono da luoghi di incontro e svago per tutte le generazioni.

La sicurezza del territorio, la bellezza paesaggistica e l'attenzione all'ambiente rafforzano il fascino rurale del paese. I progetti di riqualificazione del centro, le nuove piste ciclabili e gli spazi verdi ben mantenuti testimoniano una visione moderna e lungimirante. L'offerta sportiva variegata e la tranquillità del contesto invitano alla partecipazione e al benessere.

Non mancano però le criticità: la tendenza a destinare gli alloggi ai turisti anziché ai residenti, i problemi legati alla sicurezza stradale e l'abbandono dei rifiuti compromettono la qualità della vita. La carenza di servizi essenziali, come un bar o negozi di prossimità, e la presenza di immobili inutilizzati nel centro rappresentano ulteriori ostacoli.

La vera forza di Gargazzone sta nella capacità di affrontare queste sfide e di evolversi come comunità attenta, sicura e inclusiva. Attraverso un impegno condiviso, il paese può continuare a essere fonte di ispirazione e scoperta, per chi lo abita e per chi lo visita.



## Valutazione del sondaggio sulle emozioni - sicurezza

A Gargazzone, la costruzione di un senso diffuso di sicurezza passa innanzitutto dal rafforzamento dei servizi essenziali, come la riattivazione di negozi e punti di riferimento nel centro del paese.

Anche il sostegno concreto in situazioni di difficoltà e la realizzazione coerente di progetti da parte dell'amministrazione comunale rafforzano la fiducia dei cittadini.

È fondamentale garantire servizi adeguati per la terza età e creare spazi di crescita per i giovani. L'armonia tra i gruppi linguistici e uno sviluppo economico equilibrato sono ulteriori pilastri di una comunità sicura.

A minare questo equilibrio contribuiscono atteggiamenti negativi, come la gioia di qualche cittadino di fronte a progetti non riusciti, che compromettono la fiducia collettiva. Anche i rischi legati a eventi naturali, alla sicurezza stradale e ai furti rappresentano sfide concrete.

Per rafforzare la percezione di sicurezza, servono trasparenza, comunicazione chiara e un dialogo costante tra amministrazione e cittadinanza.



## Valutazione del sondaggio sulle emozioni - impegno

A Gargazzone si respira un forte impegno verso la costruzione di una comunità attiva, solidale e orientata al benessere collettivo.

Il desiderio di mantenere vivo il cuore del paese, promuovere una mobilità rispettosa dell'ambiente e sostenere iniziative ecologiche riflette una chiara volontà di rispondere ai bisogni reali della popolazione. Il ruolo delle associazioni, sostenute attivamente, contribuisce in modo significativo alla coesione sociale e alla qualità della vita.

Tuttavia, alcune criticità minacciano questo equilibrio: la frammentazione urbanistica, la mancanza di slancio per "risvegliare" il paese e il progressivo indebolimento dei legami sociali indicano quanto sia fondamentale investire in innovazione e rinnovamento continuo.

In conclusione, Gargazzone dimostra una forte volontà collettiva di migliorare la vita quotidiana e di tutelare il patrimonio naturale e culturale, affrontando con determinazione le sfide del presente per garantire un futuro sostenibile e inclusivo.



# Analisi del sondaggio sulle emozioni – aree di conflitto e sensibilità

I giovani restano vs. emigrazione giovanile

Coesione vs. mancanza di coesione

Vita attiva nel paese vs. ritiro dei residenti

Criminalità vs. luogo sicuro

Vita associativa funzionante vs. valori tradizionali che si stanno perdendo

I cittadini si conoscono ancora vs. non ci si conosce più.





# Sondaggio tra i cittadini

## Sondaggio tra i cittadini

Un sondaggio tra i cittadini di un comune è essenziale per cogliere un ampio spettro di opinioni e ottenere una media rappresentativa delle opinioni della popolazione.

Questo è particolarmente importante per dare il giusto peso ad eventuali voci estreme o polemiche.

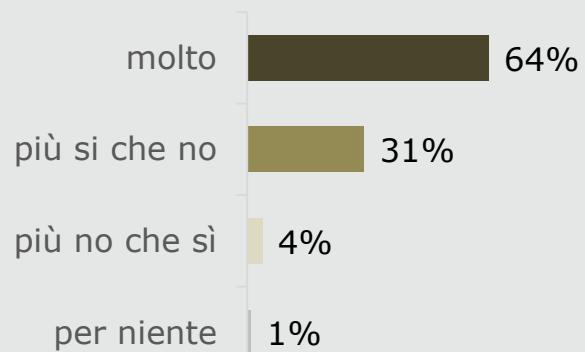
Identificando le tendenze medie delle opinioni, le decisioni della comunità possono essere più equilibrate, portando ad una maggiore accettazione da parte della comunità e promuovendo una progettazione inclusiva e partecipativa.

**In totale, sono stati inviati 1.520 questionari in formato cartaceo alla popolazione di Gargazzone. Tra il 13 maggio 2025 e il 10 giugno 2025, 466 cittadini del comune hanno compilato e restituito il questionario. Questo corrisponde a un ottimo tasso di risposta del 31%. Il 62% dei questionari è stato compilato in formato cartaceo, mentre il 38% online.**

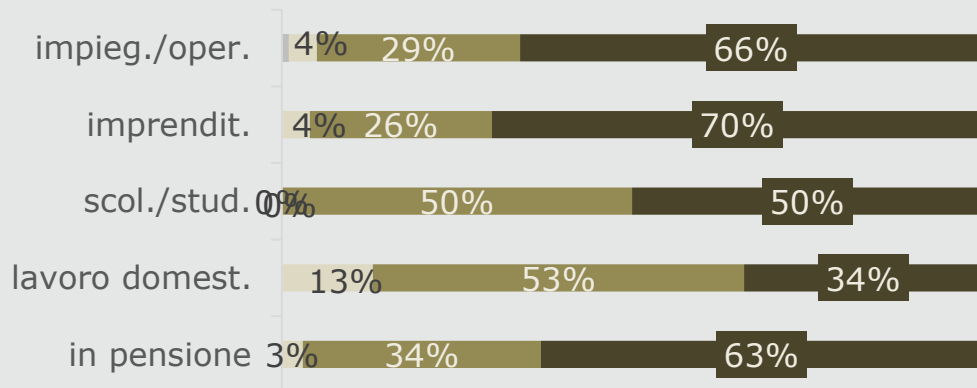


# Mi piace vivere nel comune di Gargazzone

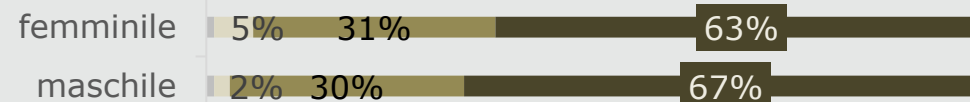
## Mi piace vivere nel comune di Gargazzone



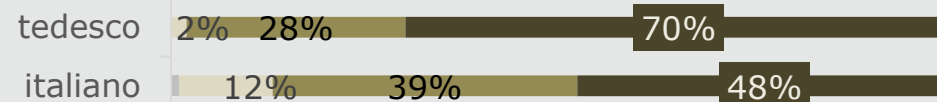
## Contesto lavorativo



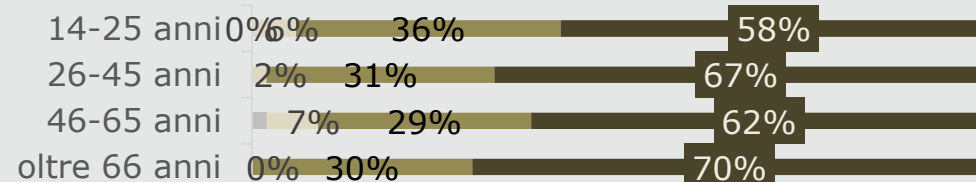
## Genere



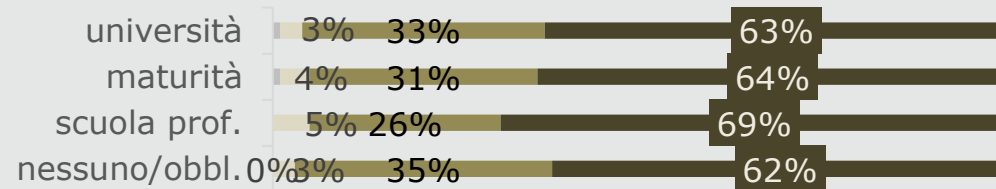
## Lingua



## Età



## Titolo di studio

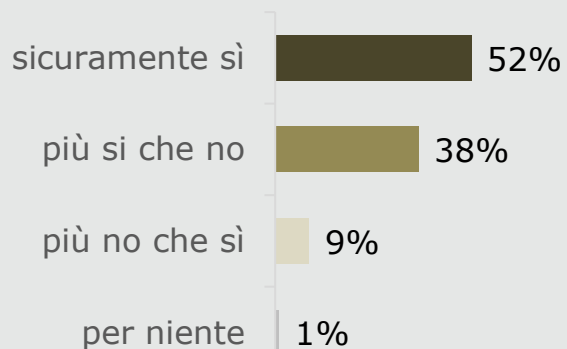


per niente   più no che sì   più sì che no   molto

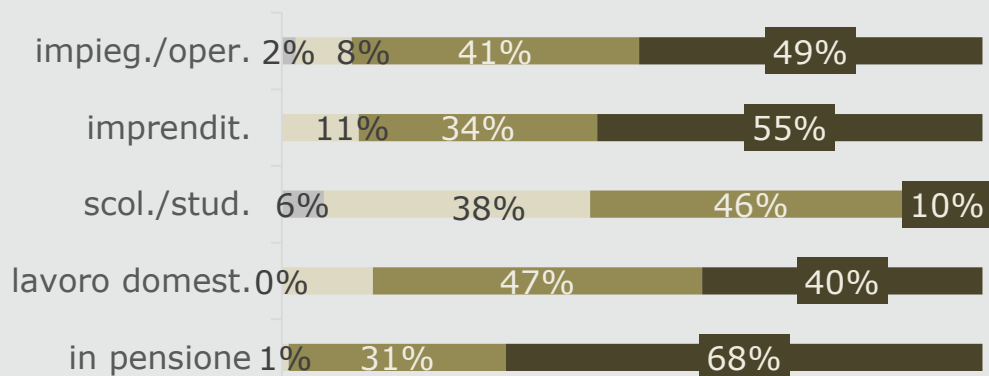


# Rimarrò a vivere a Gargazzone anche in futuro.

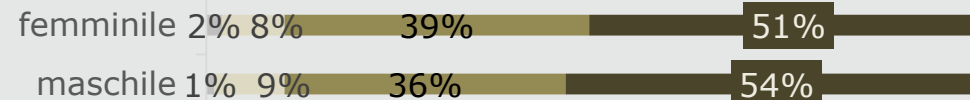
## Rimarrò a vivere a Gargazzone anche in futuro.



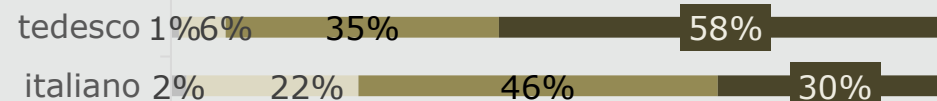
## Contesto lavorativo



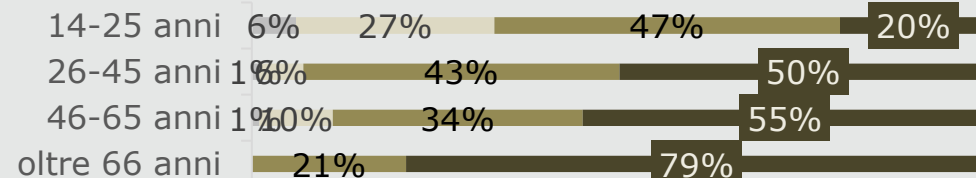
## Genere



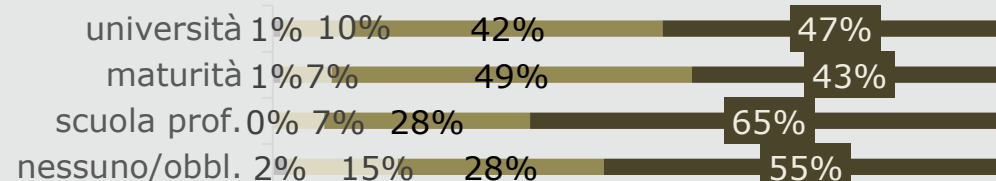
## Lingua



## Età



## Titolo di studio





per niente   più no che sì   più sì che no   sicuramente sì



## Gentilmente, dia una valutazione della situazione abitativa nel Suo paese in base ai seguenti criteri:

(Scala da 5 = insufficiente a 10 = ottimo)

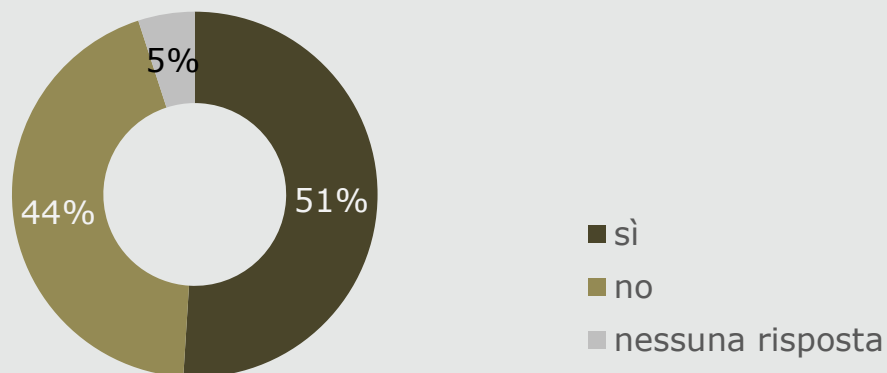


 = Media di tutti comuni esaminati

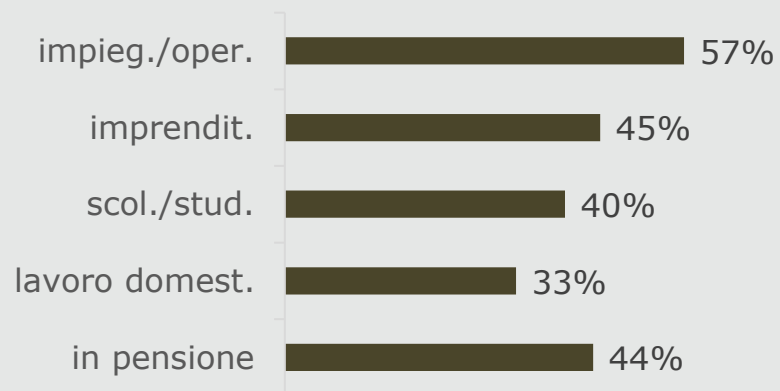


## Secondo la Sua opinione, esistono punti pericolosi per pedoni o ciclisti?

### Ci sono punti di pericolo riguardante il traffico?



### Contesto lavorativo



■ sì

### Genere



### Lingua



### Età



### Titolo di studio



## Zone di pericolo per i pedoni o i ciclisti

### Menzioni:

28 Via della Stazione  
25 Via Roma  
23 Via Weingarter  
20 Strada Principale

13 Apres  
12 Via del Giardino  
11 Direzione Postal  
10 Ponte MEBO  
10 Vicolo Verano

### 9 Nennungen:

Mondo delle Orchidee; Vicolo del Bosco

### 8 Nennungen:

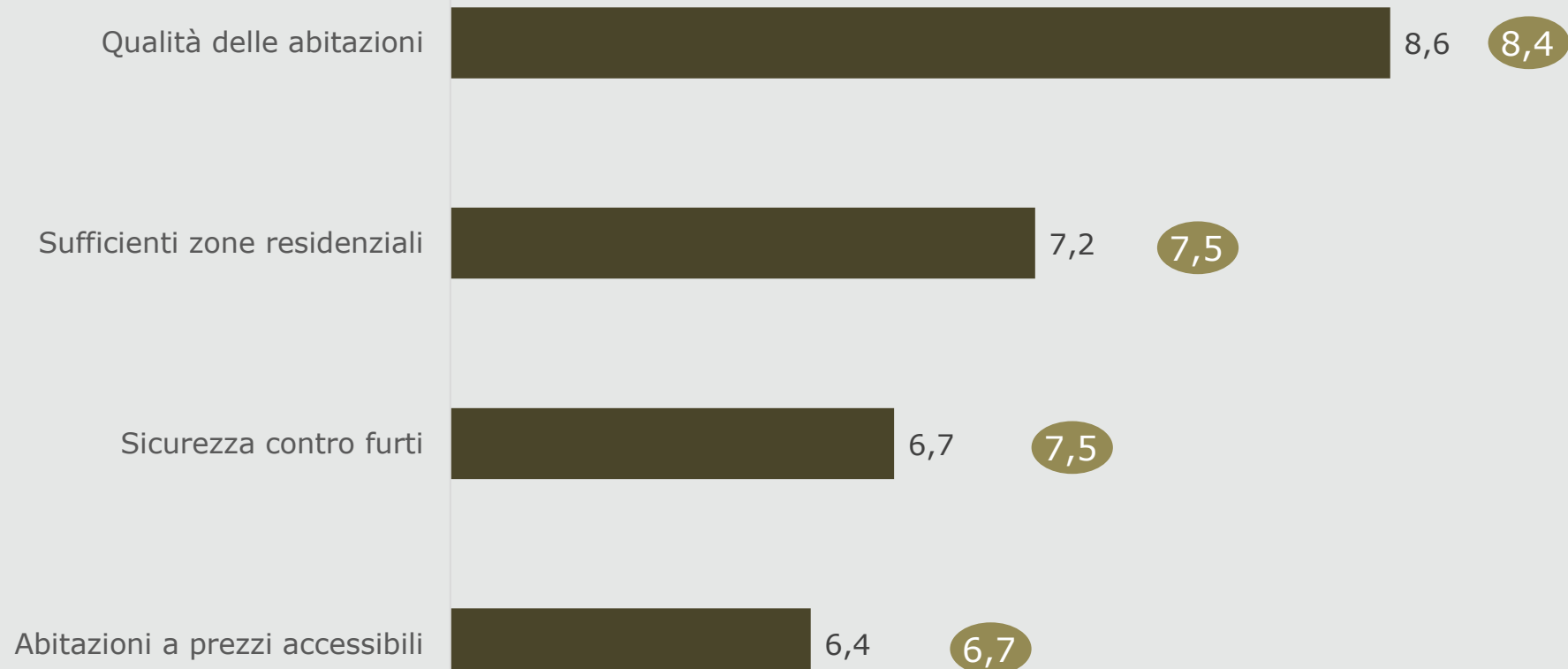
Macelleria


### 7 Nennungen:

Fermata dell'autobus in Strada Principale; Via della Montagna; Kaiserhof (inclusa l'illuminazione nei mesi invernali)

## Gentilmente, dia una valutazione della situazione abitativa a Gargazzone in base ai seguenti criteri:

(Scala da 5 = insufficiente a 10 = ottimo)

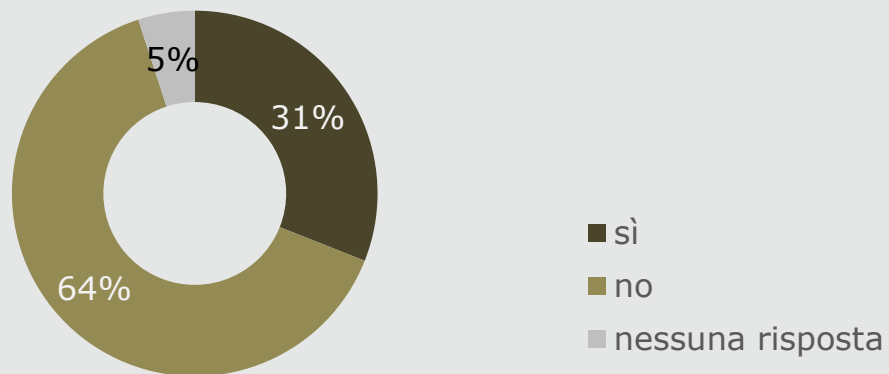


 = Media di tutti i comuni esaminati

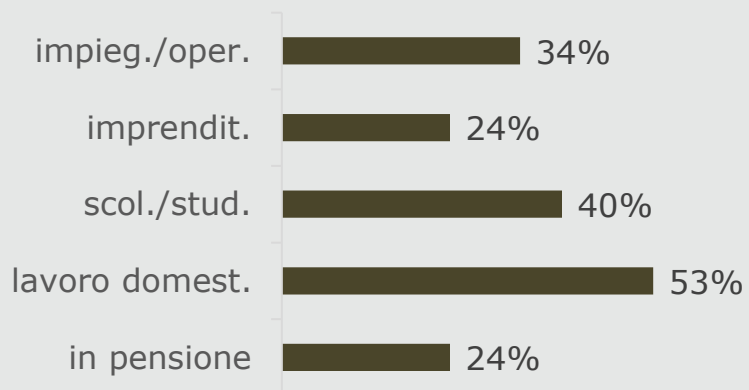


# La Sua zona abitativa dovrebbe continuare a crescere in termini di popolazione?

## Dovrebbe continuare a crescere la Sua zona abitativa?



## Contesto lavorativo



■ sì

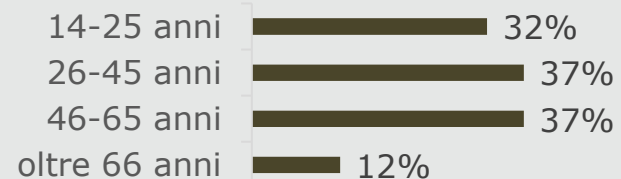
## Genere




## Lingua



## Età




## Titolo di studio



# Quali forme abitative potrebbe immaginare (ulteriormente) a Gargazzone?

(sono possibili più risposte)

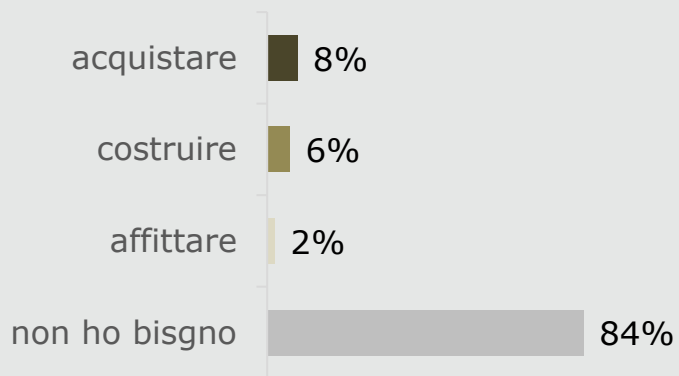


	Contesto lavorativo					Genere		Età				Titolo di studio				Lingua	
	impieg./oper.	imprendit.	scol./stud.	lavoro domest.	in pensione	femminile	maschile	14-25	26-45	46-65	più di 66	scuola dell'obbligo	scuola prof.	maturità	università	tedesco	italiano
Case monofamiliari indipendenti	24%	33%	43%	8%	8%	20%	26%	44%	31%	12%	7%	21%	19%	22%	29%	22%	26%
Case a schiera	41%	31%	27%	42%	10%	30%	34%	35%	37%	32%	15%	24%	28%	32%	40%	31%	35%
Case bifamiliari	32%	28%	33%	17%	11%	23%	32%	35%	35%	22%	14%	21%	25%	25%	36%	28%	22%
Condomini	52%	35%	33%	50%	37%	39%	48%	41%	53%	44%	30%	29%	42%	27%	50%	47%	29%
Appartamenti in affitto	41%	45%	33%	25%	29%	36%	38%	47%	39%	36%	32%	33%	37%	39%	40%	40%	24%
Appartamenti condivisi	17%	18%	30%	8%	14%	16%	18%	21%	23%	12%	11%	15%	9%	18%	23%	18%	8%
Appartamenti "starter"	47%	29%	60%	33%	39%	44%	41%	62%	36%	48%	30%	53%	34%	46%	40%	44%	32%
Case di riposo	26%	26%	33%	42%	21%	27%	24%	24%	30%	23%	23%	24%	21%	24%	31%	26%	23%
Residenza assistita per anziani	44%	39%	30%	50%	66%	52%	42%	29%	44%	48%	66%	47%	54%	27%	40%	49%	32%
Convivenza tra generazioni	27%	37%	10%	33%	24%	26%	26%	9%	33%	28%	19%	12%	18%	30%	38%	26%	21%
Alloggi con spazi comuni	19%	28%	30%	33%	21%	23%	22%	26%	26%	19%	14%	20%	19%	22%	26%	19%	29%

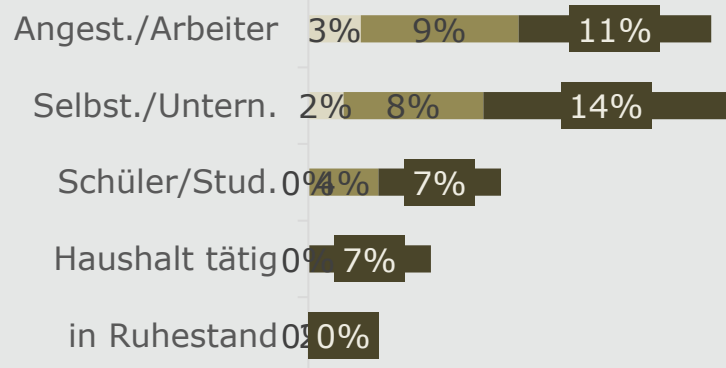


# Attualmente desidera avere un'abitazione primaria nel comune?

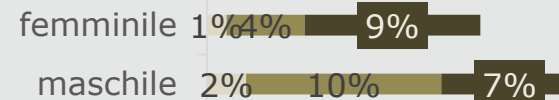
## Desidera un'abitazione primaria a Gargazzone...?



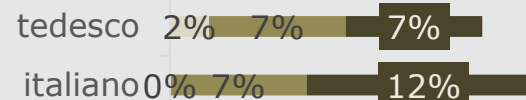
## Contesto lavorativo



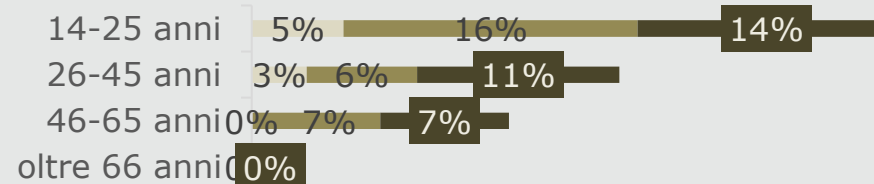
## Genere



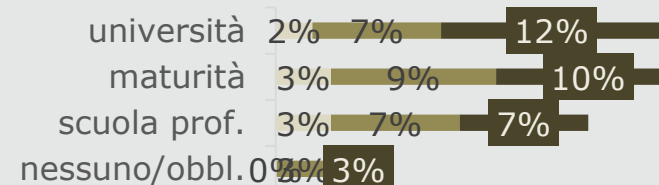
## Lingua



## Età



## Titolo di studio



■ affittare ■ costruire ■ acquistare



# In quale zona del comune di Gargazzone sarebbero ideali le nuove costruzioni residenziali?

## Menzioni:

47 Via della Stazione

29 Via Aschelbach

24 Centro del paese

16 Via Giardino

16 Utilizzare cubature vecchie, inutilizzate e non sfruttate

12 Via Winkler

10 Cimitero

8 Zona Sandacker

7 Via Feldweg

7 Cooperativa frutticola

6 Paese di sopra

6 Zona Kreuzacker


6 Ordine Teutonico



# Gentilmente, dia una valutazione del comune di Gargazzone in base ai seguenti criteri:

(Scala da 5 = insufficiente a 10 = ottimo)



 = Durchschnitt aller befragten Gemeinden



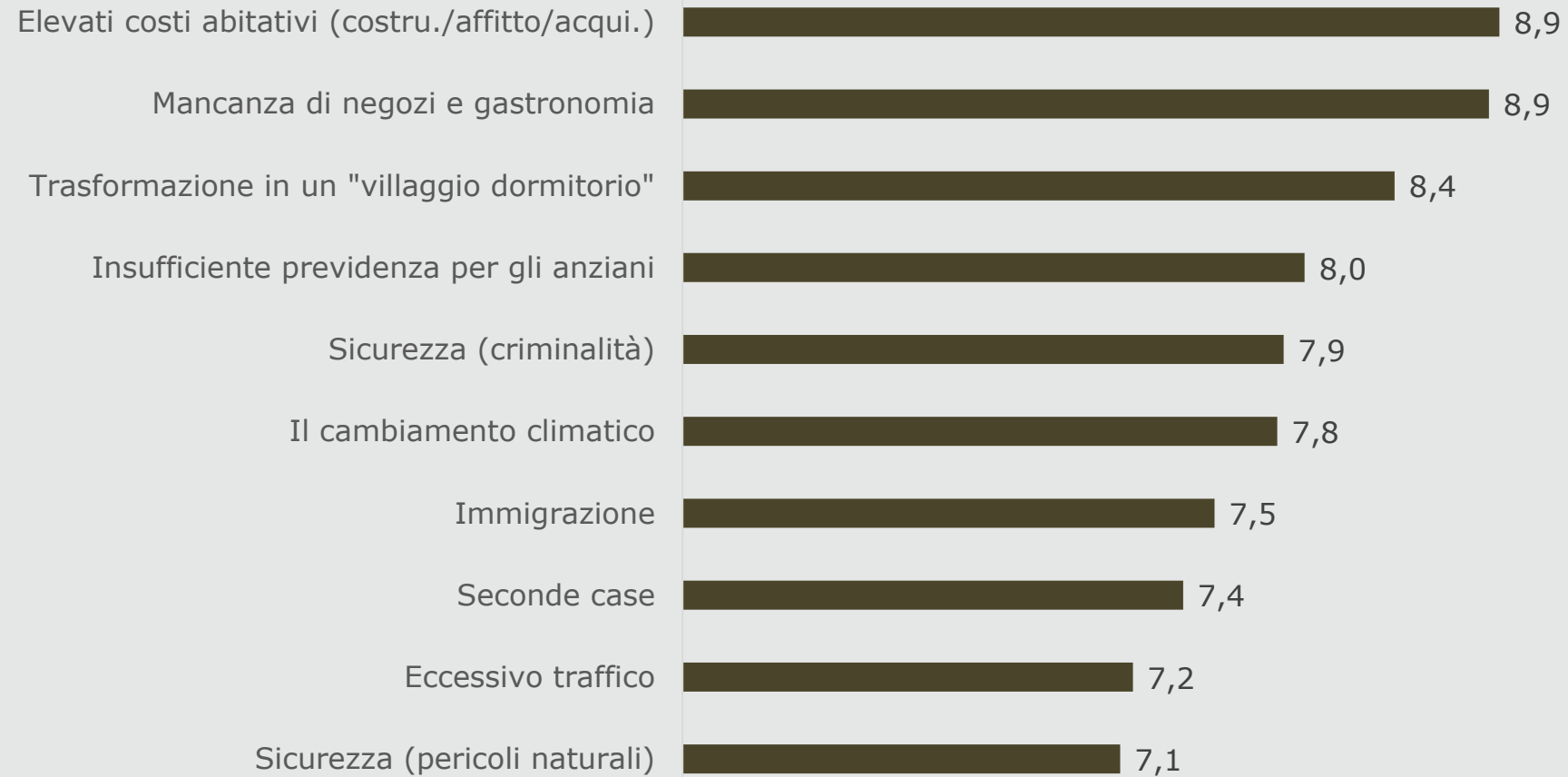
# Gentilmente, dia una valutazione delle infrastrutture del comune di Gargazzone:

(Scala da 5 = insufficiente a 10 = ottimo)

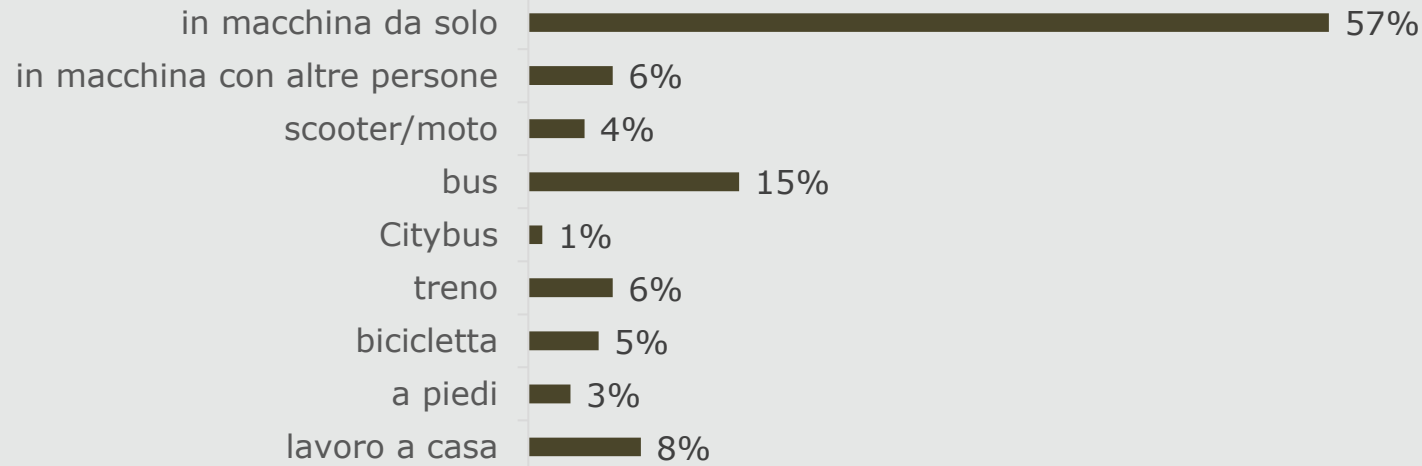


## Come valuta i seguenti rischi futuri per il comune di Gargazzone?

(Scala da 5 = nessun rischio a 10 = rischio molto elevato)



## Come raggiunge prevalentemente il Suo luogo di lavoro/di studio?

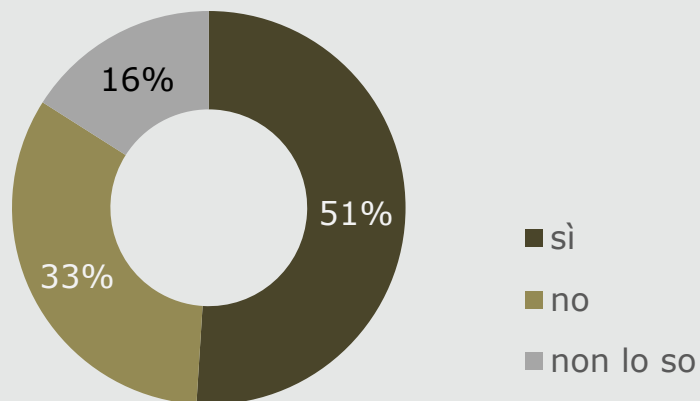


	Contesto lavorativo					Genere		Età				Titolo di studio				Lingua	
	impieg./oper.	imprendit.	scol./stud.	lavoro domest.	in pensione	femminile	maschile	14-25	26-45	46-65	più di 66	scuola dell'obbligo	scuola prof.	maturità	università	tedesco	italiano
in macchina da solo	69%	59%	0%			58%	57%	25%	69%	61%	46%	28%	56%	64%	66%	57%	55%
in macchina con altre persone	7%	4%	0%			7%	6%	2%	6%	10%	0%	2%	7%	6%	8%	5%	12%
scooter / moto	5%	0%	0%			2%	5%	6%	2%	6%	0%	2%	6%	5%	2%	4%	4%
bus	7%	8%	83%			15%	12%	49%	5%	10%	9%	42%	11%	9%	8%	13%	23%
citybus	0%	0%	0%			1%	0%	2%	1%	0%	0%	2%	1%	0%	0%	1%	0%
treno	6%	0%	17%			6%	5%	15%	5%	2%	3%	5%	1%	6%	7%	6%	1%
bicicletta	6%	6%	0%			5%	5%	3%	6%	6%	0%	2%	7%	5%	6%	6%	1%
a piedi	2%	8%	0%			3%	3%	0%	4%	2%	6%	3%	5%	2%	2%	3%	0%
lavoro a casa	2%	21%	0%			9%	8%	3%	7%	4%	39%	18%	11%	6%	6%	10%	3%

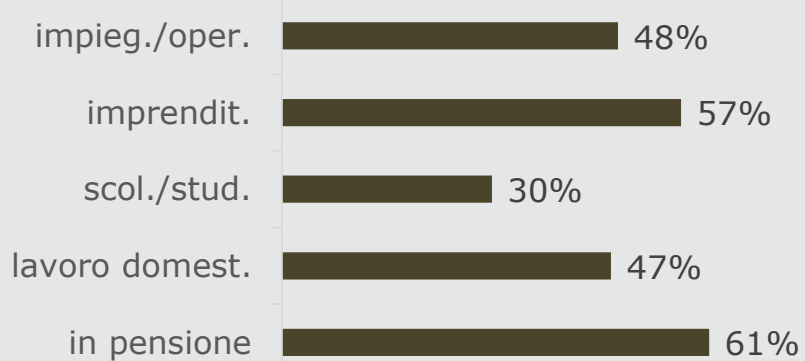


# L'offerta di mezzi pubblici è sufficiente?

## Mezzi pubblici sufficienti:



## Contesto lavorativo



■ sì

## Genere



## Lingua



## Età

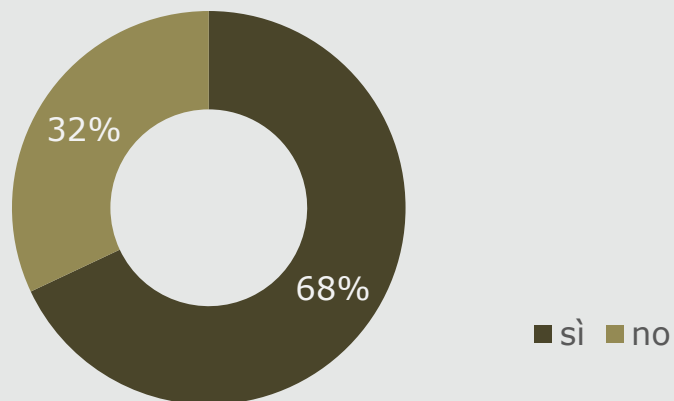


## Titolo di studio



# Lei è favorevole all'ampliamento previsto della linea ferroviaria Bolzano-Merano?

## Ampliamento linea ferroviaria Bolzano-Merano



## Genere



## Lingua




## Età



## Titolo di studio



## Contesto lavorativo

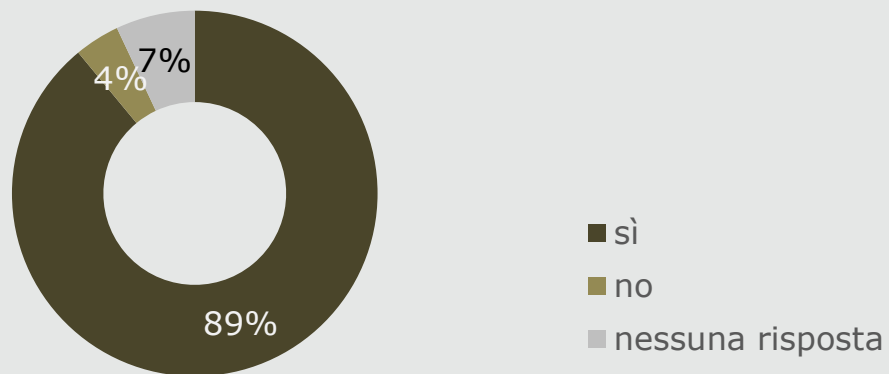


■ sì

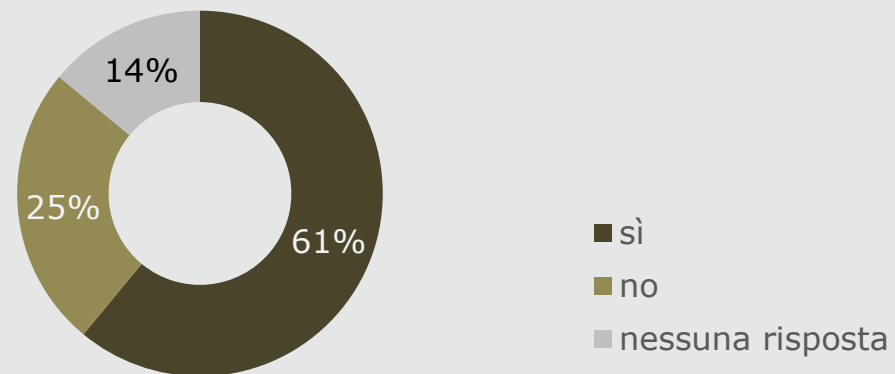


Lei ritiene che dovrebbe essere incentivato l'insediamento di nuove aziende?

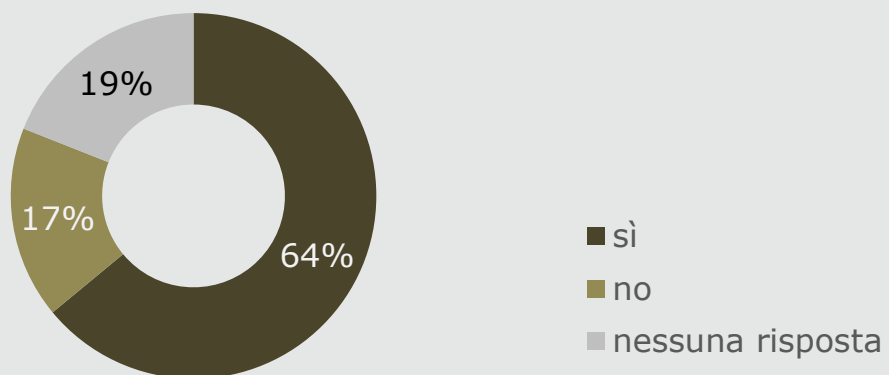
**È favorevole a incentivare l'insediamento di nuovi servizi commerciali?**



**È favorevole a incentivare l'insediamento di nuove imprese artigiane?**

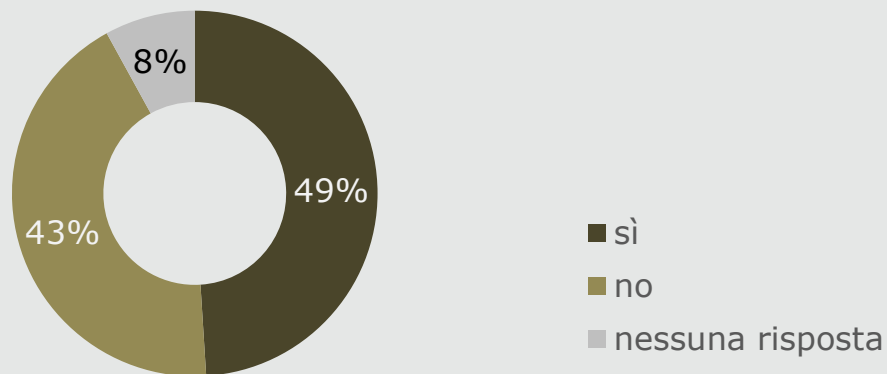


**È favorevole a incentivare l'insediamento di nuovi fornitori di servizi?**

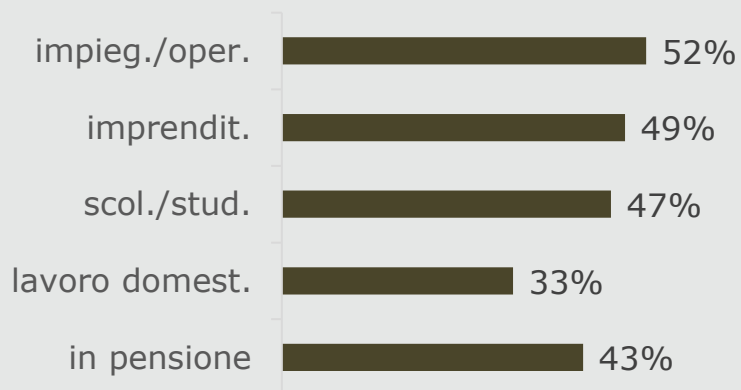


Lei ritiene di avere una buona conoscenza dell'offerta di prodotti provenienti direttamente dai masi del comune?

**Conoscenza dei prodotti provenienti dai masi del comune**



**Contesto lavorativo**



■ sì

**Genere**



**Lingua**



**Età**



**Titolo di studio**





# Semaforo della sensibilità turistica

## Semaforo della sensibilità turistica

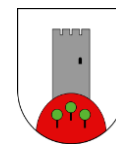
L'amministrazione provinciale ha sviluppato uno strumento, il "Semaforo della sensibilità per lo sviluppo turistico".

Lo scopo è quello di registrare la sensibilità della popolazione locale nei confronti dello sviluppo turistico. Il semaforo della sensibilità è destinato a fornire ai decisori politici informazioni importanti sulla portata e sul tipo di sviluppo turistico compatibile e auspicabile a livello comunale.

Il semaforo indica come il turismo contribuisce allo sviluppo della comunità.



# Sensitivitätsampel Tourismusentwicklung

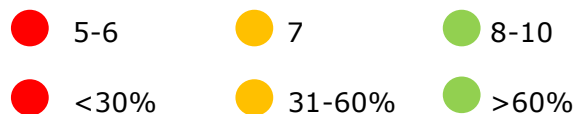


## Gargazzone

<b>Prosperità economica</b>	7,4	●
<b>Vitalità della comunità</b>	8,0	●
<b>Atmosfera vibrante</b>	7,7	●
<b>Paesaggio urbano armonioso</b>	8,4	●
<b>Abitazioni a prezzi accessibili</b>	6,4	●
<b>Cogestione del traffico ragionevole</b>	7,9	●
<b>Fiducia nelle istituzioni</b>	8,3	●
<b>Soddisfazione con il turismo</b>	7,4	●
<b>Sostegno alla crescita futura del turismo</b>	73%	●
<b>Il turismo porta più vantaggi che svantaggi</b>	62%	●

L'amministrazione provinciale ha sviluppato uno strumento, il "Semaforo della sensibilità per lo sviluppo turistico". Lo scopo è quello di registrare la sensibilità della popolazione locale nei confronti dello sviluppo turistico. Il semaforo della sensibilità è concepito per fornire ai decisori politici informazioni importanti sulla dimensione e sul tipo di sviluppo turistico compatibile e desiderabile a livello comunale.

**Il semaforo indica il contributo del turismo allo sviluppo del comune.**





Idee concreti per progetti

## Idee concreti per progetti

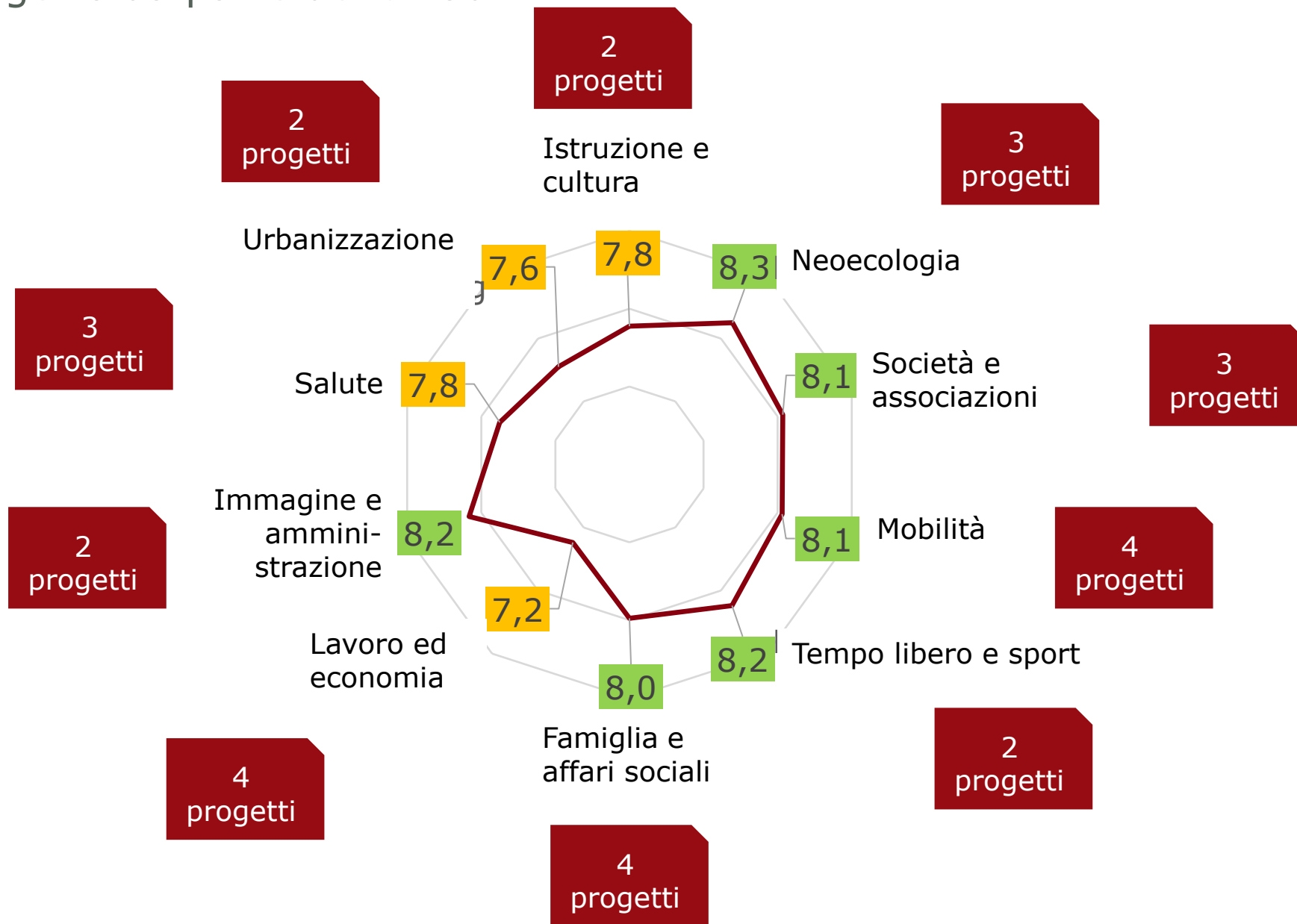
Questo processo partecipativo è sfociato in progetti specifici che rappresentano un notevole valore aggiunto.

Questi progetti, che nascono dalle idee e dai suggerimenti dei cittadini, non riguardano sempre e solo aree di diretta competenza del Comune. Possono interessare anche associazioni locali o iniziative private.

La commissione comunale svolge un ruolo decisivo valutando e dando priorità all'importanza e alla fattibilità di questi progetti.

Il grafico seguente fornisce una panoramica del numero di progetti sviluppati durante il processo di partecipazione.

# Idee di progetto da parte dei cittadini





# Consenso dei cittadini

## Consenso dei cittadini

Il consenso dei cittadini è il risultato integrato di workshop sui megatrend, sondaggi sulle emozioni e sondaggio tra i cittadini.

Combina le intuizioni derivanti da discussioni interattive sulle tendenze della società (workshop sui megatrend), le reazioni emotive della popolazione (sondaggi sulle emozioni) e le opinioni e i suggerimenti generali su vari argomenti (sondaggi tra i cittadini).

Questo consenso offre una prospettiva completa sulle esigenze e le aspettative dei cittadini, costituendo una base preziosa per le decisioni politiche e la pianificazione futura.



## Consenso dei cittadini

### **Gargazzone: insieme per un futuro autentico e sostenibile.**

Il nostro sguardo è rivolto a un domani costruito sull'innovazione, la collaborazione e la sostenibilità. Vogliamo essere protagonisti di questo percorso, affrontando con coraggio le sfide e realizzando soluzioni creative insieme alla nostra comunità. La nostra forza sta nella capacità di trasformare l'energia del territorio in qualità di vita e prospettive concrete per il futuro.

Ci affidiamo al senso di appartenenza e alla partecipazione attiva dei cittadini, che rendono Gargazzone una comunità viva e solidale. Creiamo spazi sicuri, accoglienti e ben connessi, dove la tranquillità della campagna si fonde con i vantaggi della modernità.

Il nostro impegno è quello di preservare e valorizzare Gargazzone come luogo sicuro, ricco di cultura e attento all'ambiente – un paese che accoglie e ispira tutte le generazioni.





# Documenti di lavoro

## Documenti di lavoro

Gli allegati al documento sono i risultati intermedi delle varie fasi del progetto del processo partecipativo, che comprende sia l'indagine sulle emozioni che il sondaggio tra i cittadini.

Queste appendici documentano lo sviluppo in corso e gli approfondimenti ottenuti da queste indagini.

Forniscono una visione dettagliata dei dati raccolti, delle opinioni e delle emozioni dei cittadini coinvolti.



## Documenti di lavoro

Part\_A1\_Megatrends\_Gargazon

Part\_A2\_Emotionsbefragung\_Gargazon

Part\_A3\_Bürgerbefragung\_Gargazon



nicht schwarz sehen

leidenschaftlich und  
neugierig bleiben

[www.rcm-solutions.it](http://www.rcm-solutions.it)



**rcm**  
solutions

**rcm solutions GmbH / Srl**

Galvanistraße 6/A via Galvani  
I-39100 Bozen | Bolzano  
Tel. +39 0474 561198  
info@rcm-solutions.it

**Verwaltungssitz | Sede amministrativa**

Handwerkerzone 6 Zona artigianale  
I-39030 Terenten | Terento  
MwSt./Part.IVA: IT02512530219

Horst Unterfrauner | Christoph Koch | Mathias Brugger

**ESOMAR**  
member

 zukunftsInstitut  
**FUTURE CIRCLE**  
**MEMBER**  
rcm-solutions GmbH

 **20** JAHRE  
MARKTFORSCHUNG  
& STRATEGIEBERATUNG