

Comune di Sluderno

Processo di partecipazione

Risultato

Bolzano, settembre 2024

La pianificazione spaziale si svolge nella mente della popolazione

„Anche il miglior programma di sviluppo, in teoria, è valido solo se è sostenuto dalla popolazione.“



I tre livelli (testa, cuore e radici) del processo di partecipazione alla rcm



Sviluppi globali e impatto sulla comunità

*Workshop
sul futuro*

Obiettivi di sviluppo strategico in relazione allo spazio e al paesaggio



Scenari futuri emozionali dal punto di vista dei decisori e degli stakeholder

*Indagini
Qualitativi*

Visioni concrete del futuro in termini di spazio e paesaggio



Analisi concreta dello stato di fatto e analisi degli obiettivi di tutti i cittadini (di età superiore ai 14 anni) mediante un sondaggio tra i cittadini

*Indagini
Quantitativi*

Desideri, idee progettuali e suggerimenti di miglioramento in relazione allo spazio e al paesaggio

Partecipazione in cifre

- 1) Sono stati organizzati due workshop sul futuro analizzando i megatrend con 19 partecipanti.
- 2) 16 stakeholder hanno partecipato al sondaggio sulle emozioni.
- 3) 498 cittadini di età pari o superiore a 14 anni hanno partecipato al sondaggio tra i cittadini.
Ciò corrisponde a un tasso di risposta del 31%. Il 69% dei questionari è stato compilato su carta e il 31% online.
- 4) C'è stato un vivace scambio con i tecnici.
- 5) Ci sono stati diversi incontri con il gruppo direttivo.
- 6) Si è tenuta una riunione pubblica del consiglio locale.
- 7) Le varie elaborazioni sono state documentate in diversi documenti di lavoro (vedi appendice).



Contenuto

Barometro forze/debolezze

Megatrend

Sondaggio sulle emozioni

Sondaggio cittadino

Semaforo della sensibilità turistica

Idee concreti per progetti

Consenso dei cittadini

Appendici





Barometro forze/debolezze

Barometro forze/debolezze

Il nostro barometro forze/debolezze per i comuni è uno strumento analitico che identifica e valuta le principali forze e debolezze di un comune in diverse aree come infrastrutture, economia, servizi sociali e ambiente.

Fornisce una rappresentazione visiva di questi aspetti, spesso sotto forma di un diagramma a ragnatela, per consentire una rapida panoramica e facilitare confronti semplici.

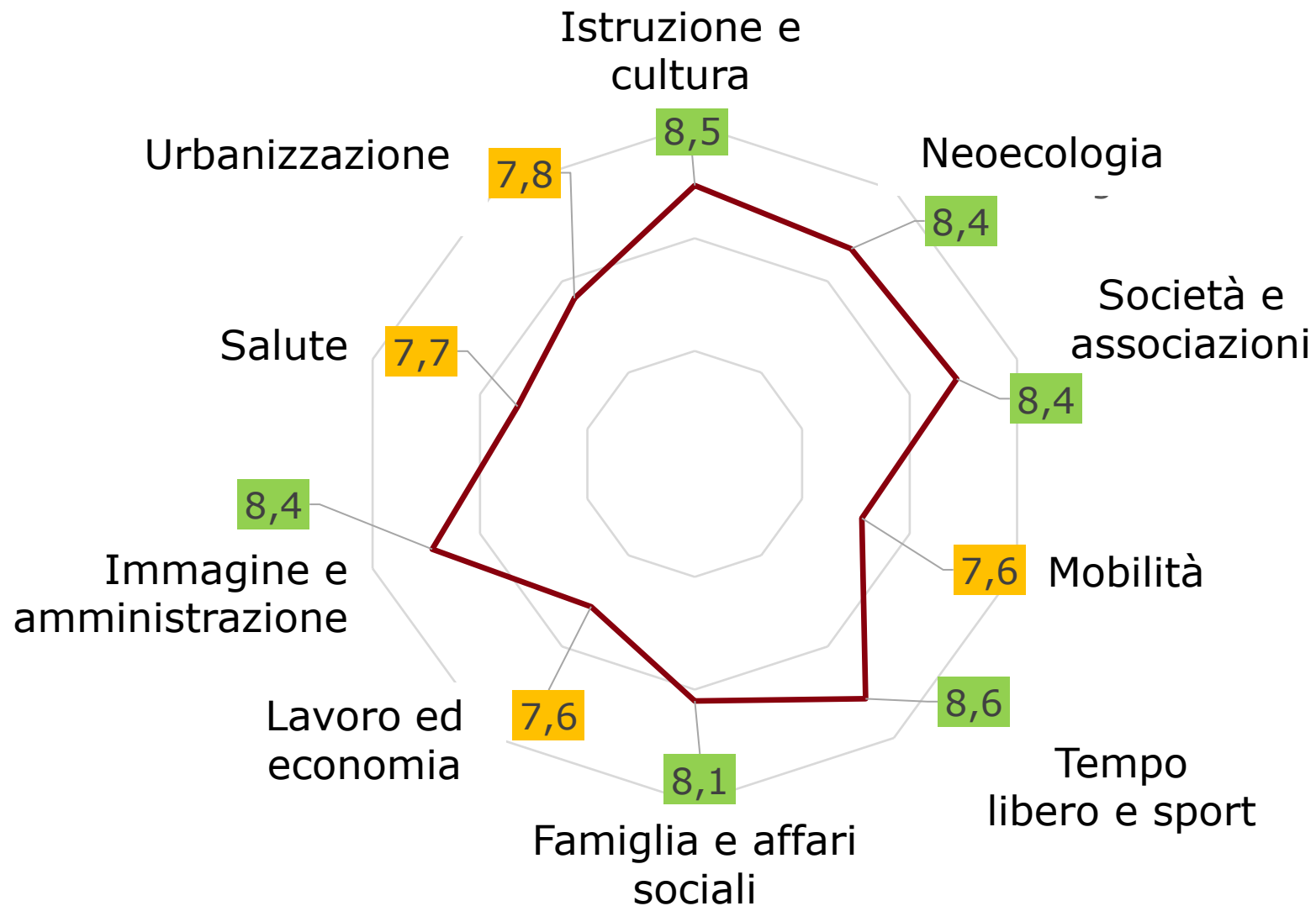
Questo barometro funge da supporto decisionale per le amministrazioni comunali, aiutandole a stabilire priorità e pianificare interventi migliorativi.



Barometro forze/debolezze

Sintesi di:

- Workshops
- Sondaggio sulle emozioni
- Sondaggio tra i cittadini



Forze
Neutrale
Debolezze



Barometro forze/debolezze – dettagli

Istruzione e cultura

Ottime recensioni ricevono il Castel Coira, la biblioteca e il Museo della Val Venosta. I programmi di istruzione e formazione abbassano la media (7,2).

Neoecologia

In questo caso, quasi tutti i punti interrogati ricevono voti superiori a 8. Il parco Konfall e il biotopo sono valutati particolarmente bene. Solamente l'inverdimento degli insediamenti e l'impegno per la protezione del clima hanno ricevuto un punteggio appena inferiore a 8.

Società e associazioni

L'area dell'aeroporto per i grandi eventi, le associazioni vivaci e i numerosi eventi e feste sono valutati molto positivamente a Sluderno. Anche la coesione/comunità riceve un buon voto. L'unico valore inferiore a 8 è quello delle attività del tempo libero con 7,8.

Mobilità

Le piste ciclabili e l'accessibilità dei trasporti pubblici sono valutate come buone. I parcheggi del villaggio, il rumore stradale e, soprattutto, la velocità dei veicoli sono classificati come bassi.

Tempo libero e sport

In questa categoria, quasi tutti i punti sono stati valutati con un punteggio superiore a 8. I sentieri escursionistici e i sentieri delle rogge, la qualità dei campi sportivi e il poligono di tiro hanno ricevuto voti particolarmente alti.



Barometro forze/debolezze – dettagli

Famiglia e affari sociali

L'edificio dell'asilo, l'assistenza all'infanzia e la qualità dei parchi giochi a Sluderno sono valutati molto bene. Anche i campi estivi hanno ricevuto una buona valutazione. La casa di riposo, le offerte per gli anziani e soprattutto i servizi per le persone con disabilità ricevono una valutazione inferiore.

Lavoro ed economia

L'immagine degli artigiani è l'unico punto interrogato che riceve un punteggio superiori a 8. Tutti gli altri valori sono compresi tra 7,0 e 7,8. L'immagine dell'alloggio e della gastronomia è valutata particolarmente bassa.

Immagine e amministrazione

La casa della cultura e il centro di riciclaggio sono valutati molto bene. Anche la cordialità dei dipendenti comunali e la qualità della vita hanno ricevuto una buona valutazione. L'amministrazione comunale è valutata come soddisfacente e i rappresentanti politici sono considerati vicini ai cittadini.

Sanità

L'assistenza medica generale abbassa la media con un valore di 6,8. Anche lo studio medico e l'ospedale di Silandro hanno ricevuto una valutazione da bassa a media. La farmacia riceve una ottima valutazione.

Urbanizzazione

La rete in fibra ottica è valutata molto bene a 8,7. I cittadini vedono la necessità di migliorare la piazza del villaggio e, in particolare, gli alloggi a prezzi accessibili.





Megatrend

I Megatrend

Il nostro mondo è cambiato rapidamente negli ultimi anni e questa dinamica si riflette anche nelle sfide e nelle opportunità che i comuni devono affrontare.

Per dare forma attiva a questo cambiamento e promuovere sviluppi orientati al futuro, abbiamo analizzato i 12 megatrend dell' Istituto del Futuro ("ZukunftsInstitut") in due workshop.

I seguenti megatrend sono stati definiti come fondamentali per lo sviluppo futuro dei comuni e analizzati in una SWOT.



Megatrend-Map

Die Megatrend-Map zeigt die zwölf zentralen Megatrends unserer Zeit. Sie sind die größten Treiber des Wandels in Wirtschaft und Gesellschaft und prägen unsere Zukunft – nicht nur kurzfristig, sondern auf mittlere bis lange Sicht. Megatrends entfalten ihre Dynamik über Jahrzehnte.

Megatrends sind nie linear und eindimensional, sondern vielschichtig und voller gegenläufiger Strömungen. Sie wirken nicht isoliert, sondern beeinflussen einander gegenseitig und verstärken sich so in ihrer Wirkung. Die Map stellt daher auch die Parallelen und Überschneidungen von Megatrends dar.

Die einzelnen Stationen einer Megatrend-Linie zeigen die wichtigsten Subtrends, die den Megatrend prägen. Sie verdeutlichen die dynamische Vielfalt, die innerhalb eines Megatrends wirkt.



Megatrend Ranking per il comune, partecipanti dei workshop

Urbanizzazione	10
Sanità	9
Mobilità	9
Individualizzazione	7
Neo-Ecologia	6
New Work	5
Silver Society	3
Gender Shift	2
Connetività	1
Sicurezza	1
Cultura della conoscenza	1
Globalizzazione	0



Urbanizzazione



Sanità



Mobilità



Urbanizzazione – 10 menzioni

Punti di forza Vantaggi attuali e fattori di successo interni	Punti di debolezza Svantaggi attuali e deficit interni	Le oppprtunità Opportunità future e potenzialità esterne	I rischi Minacce future e pericoli esterni
	<ul style="list-style-type: none"> - Ad eccezione delle feste, il paese non è molto attivo, il che riduce la sua attrattiva per i residenti e i visitatori. - Sfide nell'integrare le famiglie assistiti all'interno delle attuali strutture abitative. - L'area del comune è relativamente piccola. 	<ul style="list-style-type: none"> - Creare alloggi a prezzi accessibili ristrutturando edifici vuoti esistenti. - Creare appartamenti in affitto. - Sviluppare il centro della città. - Promozione dell'abitare multigenerazionale, di appartamenti condivisi per anziani, di forme alternative di assistenza a domicilio e del sostegno alle misure edilizie per facilitare l'assistenza domiciliare. - Il sostegno finanziario per la ristrutturazione potrebbe migliorare la qualità della vita e ridurre il numero di case sfitte. 	<ul style="list-style-type: none"> - Continuo esodo di giovani e di persone di mezza età a causa delle insufficienti opzioni abitative.

* Riproduzione testuale dei contributi nei workshop



Sanità – 9 menzioni

Punti di forza Vantaggi attuali e fattori di successo interni	Punti di debolezza Svantaggi attuali e deficit interni	Le opportunità Opportunità future e potenzialità esterne	I rischi Minacce future e pericoli esterni
<ul style="list-style-type: none"> - Buona assistenza sanitaria di base da parte del medico di famiglia e della farmacia. - Le infrastrutture esistenti per gli anziani e i giovani, come gli appartamenti per anziani e il centro giovanile, supportano la salute dei diversi gruppi di età. - Lo sport è promosso attivamente e ben integrato, il che rafforza la salute fisica dei membri del comune. 	<ul style="list-style-type: none"> - La medicina a due classi causa differenze nei tempi di attesa e nell'accesso alle cure mediche. - La mancanza di parcheggi alle strutture mediche complica l'accesso, soprattutto a Malles. - L'insufficiente alloggio del personale infermieristico dell'ospedale di Sluderno contribuisce alla mancanza di personale medico. 	<ul style="list-style-type: none"> - La promozione di poliambulatori, anche tra comuni, potrebbe migliorare l'assistenza medica e renderla più efficace. - La digitalizzazione e la promozione dell'automedicazione potrebbe rendere più efficiente l'uso delle risorse nel sistema sanitario. - Ampliamento delle strutture sportive e promozione della salute fisica e mentale attraverso l'uso attivo dell'ambiente naturale. 	<ul style="list-style-type: none"> - La carenza di personale nel settore sanitario potrebbe peggiorare e quindi ridurre la qualità dell'assistenza. - La barriera linguistica tra medici e pazienti potrebbe peggiorare l'assistenza sanitaria.

* Riproduzione testuale dei contributi nei workshop



Mobilità – 9 menzioni

Punti di forza Vantaggi attuali e fattori di successo interni	Punti di debolezza Svantaggi attuali e deficit interni	La opportunità Opportunità future e potenzialità esterne	I rischi Minacce future e pericoli esterni
<ul style="list-style-type: none"> - Buon uso e disponibilità di mezzi di trasporto pubblico come treni e autobus per raggiungere i paesi vicini. - Stazione ferroviaria situata in posizione centrale e già utilizzata in modo efficace. - L'interesse e l'uso dei trasporti pubblici esistenti costituiscono una buona base per un ulteriore sviluppo. 	<ul style="list-style-type: none"> - Traffico elevato sulla statale e in paese, che causa inquinamento acustico e ingorghi. - Sovraffollamento dei treni nelle ore di punta, che incide sulla soddisfazione degli utenti. - L'insufficienza di parcheggi nel centro, che riduce l'accessibilità e l'attrattiva del paese. 	<ul style="list-style-type: none"> - Creazione di una nuova circonvallazione del villaggio per ridurre il traffico e il rumore nel centro del paese. - Espansione e frequenza più regolare della rete di trasporto pubblico, compresi eventuali collegamenti con i paesi vicini come la Svizzera e l'Austria. - Introduzione di servizi di car-sharing e di biciclette elettriche come alternative di trasporto ecologiche. - Promozione della mobilità ciclistica tramite sostegno finanziario e miglioramento delle infrastrutture. 	<ul style="list-style-type: none"> - Resistenza all'interno della comunità a nuovi progetti di trasporto e a regolamenti che potrebbero essere considerati restrittivi.

* Riproduzione testuale dei contributi nei workshop





Sondaggio sulle emozioni

Sondaggio sulle emozioni

Quando si sviluppa il consenso dei cittadini, è fondamentale considerare le emozioni come un aspetto centrale. Le emozioni non sono solo reazioni agli eventi, ma anche importanti motori di cambiamento e innovazione.

Agiscono come indicatori di ciò che viene considerato importante in una comunità.

Includendo e comprendendo consapevolmente le emozioni, è possibile ottenere un consenso profondo e autentico.



Valutazione del sondaggio sulle emozioni – spirito pionieristico

Infrastrutture funzionanti come asili, scuole e centri giovanili, ma anche vivaci associazioni contribuiscono alla stabilità sociale e a uno sviluppo positivo. I programmi e gli eventi culturali, sostenuti da buone risorse finanziarie, creano una comunità vivace e impegnata.

Il volontariato e la forte coesione della comunità promuovono l'impegno locale e l'identità di Sluderno. Una situazione politica stabile e un'amministrazione efficace favoriscono una crescita sostenibile e la protezione del carattere del paese. Buoni collegamenti con i trasporti pubblici e lo sviluppo economico migliorano la qualità della vita.

Il senso della tradizione, la coscienza ecologica e l'integrazione dei nuovi residenti dimostrano l'apertura del comune al progresso, onorando contemporaneamente le sue radici.

Tuttavia, ci sono anche sfide che rallentano lo spirito pionieristico. Le richieste eccessive da parte dei cittadini, le preoccupazioni per le forniture locali e la manutenzione delle infrastrutture, nonché i cambiamenti demografici sono possibili ostacoli. Anche il traffico crescente, le monocolture e la paura di disastri naturali hanno un impatto negativo. Altri problemi, come gli alti prezzi degli immobili causati dagli speculatori e la mancanza di assistenza medica, richiedono un'attenzione urgente per non compromettere lo sviluppo futuro.



Valutazione del sondaggio sulle emozioni – fascino

L'ampia offerta di grandi eventi, come i giochi Medievali e le festival, destano curiosità e interesse per Sluderno.

La tranquillità del comune e i sentieri naturali ben tenuti, come i sentieri delle rogge, invitano a scoprire e a soffermarsi. Anche il trasporto pubblico locale, rappresentato dal Citybus, e un programma culturale vario, con una biblioteca e un museo, contribuiscono alla qualità della vita. I giovani trovano sostegno in un centro giovanile ben funzionante e anche le preoccupazioni della Chiesa sono prese in seria considerazione.

Ma ci sono anche delle sfide: I problemi di traffico, le minacce ecologiche come i coleotteri della corteccia, la mancanza di terreni comuni disponibili e la chiusura di negozi e ristoranti rallentano lo sviluppo. La burocrazia e la solitudine degli anziani sono ulteriori ostacoli.

Nonostante questi ostacoli, Sluderno è caratterizzata da uno stile di vita rilassato in cui gli abitanti si conoscono e si salutano. Questa combinazione di sostegno alla comunità, diversità culturale e bellezza naturale, unita alla volontà di superare i problemi esistenti, rende Sluderno un comune affascinante e vivibile.



Valutazione del sondaggio sulle emozioni – sicurezza

L'accesso agli alloggi a prezzi accessibili, che comprende la costruzione, l'acquisto e l'affitto, è essenziale. Anche il sostegno alle famiglie in condizioni difficili è fondamentale. Offrire prospettive ai giovani e coinvolgerli attivamente nella vita della comunità promuove un ambiente sociale vivace e sostenibile.

La realizzazione di progetti infrastrutturali, come la grande circonvallazione, potrebbe facilitare la vita quotidiana. L'adeguamento degli salari all'inflazione permetterebbe ai residenti di mantenere il proprio tenore di vita e di evitare l'insicurezza finanziaria.

Una buona assistenza medica locale è particolarmente importante per la sicurezza. Anche le pensioni hanno un ruolo fondamentale. La lotta contro la solitudine attraverso varie iniziative comunitarie promuove un senso di coesione e sicurezza sociale.

Misure di integrazione efficaci semplificano l'insediamento dei nuovi cittadini e l'inserimento nella comunità, mentre le misure nelle zone a rischio aiutano a proteggere i cittadini da rischi reali, rafforzando così il senso di sicurezza generale.



Valutazione del sondaggio sulle emozioni - impegno

L'impegno si manifesta da un lato negli sforzi del comune per essere vicino ai cittadini attraverso un'ampia varietà di iniziative e dall'altro nella responsabilità che i cittadini stessi si assumono.

Gli sforzi positivi a Sluderno includono l'impegno a motivare i volontari, la rivitalizzazione del centro del villaggio, la pulizia del villaggio, il completamento dei progetti pianificati, la conservazione di una comunità vivace, la ristrutturazione di vecchi edifici, la promozione della diversità in agricoltura e la conservazione del patrimonio culturale.

D'altra parte, ci sono sfide che potrebbero minare l'impegno, come le discrepanze politiche, l'emigrazione, l'esclusione degli anziani dalla vita del villaggio, gli alti costi dell'elettricità nonostante la produzione locale, le vuote promesse dei politici e la perdita di apertura nel paese.

Questi aspetti dimostrano che l'impegno non è visibile solo nelle azioni dirette del Comune, ma anche nella responsabilità collettiva e nelle aspettative della comunità. Ciò riflette quanto siano radicati i rapporti tra i cittadini e l'amministrazione comunale e quanto siano importanti la coesione e lo sforzo collettivo per continuare a vivere bene a Sluderno.



Valutazione del sondaggio sulle emozioni – aree di tensione

Forte volontariato vs. Disinteresse per il coinvolgimento nelle associazioni

Buone infrastrutture vs. Costi di gestione

Associazioni forti vs. Preoccupazione per la solitudine

Monocolture vs. Agricoltura biologica

Grandi eventi vs. Traffico

Buoni collegamenti con i mezzi pubblici vs. Problemi di traffico

Bellissimo paesaggio naturale vs. Parassiti/Cambiamenti climatici

Ricca offerta culturale vs. Poco da fare in centro

Paura per le cure mediche future





Sondaggio tra i cittadini

Sondaggio tra i cittadini

Un sondaggio tra i cittadini di un comune è essenziale per cogliere un ampio spettro di opinioni e per ottenere una media rappresentativa delle opinioni della popolazione.

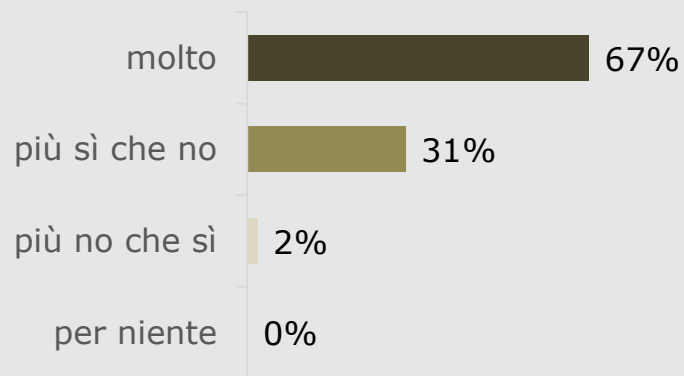
Questo è particolarmente importante per dare il giusto peso alle voci estreme o polemiche.

Identificando le tendenze medie delle opinioni, le decisioni della comunità possono essere più equilibrato, portando ad una maggiore accettazione da parte della comunità e promuovendo una progettazione inclusiva e partecipativa.

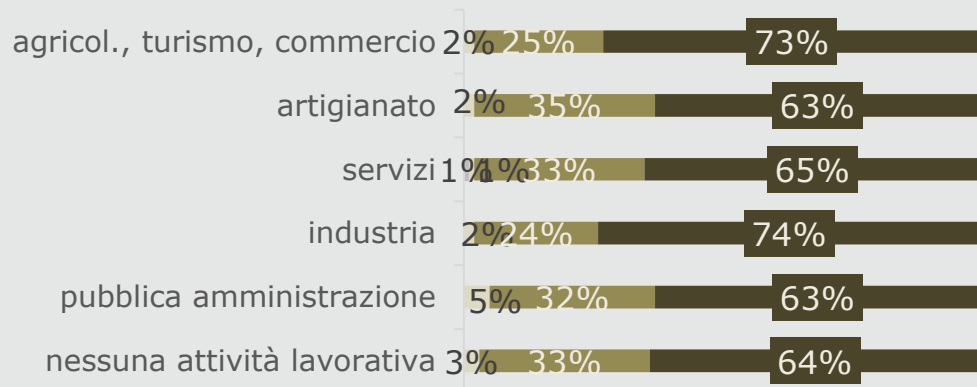


Estratti dal sondaggio tra i cittadini (498 questionari compilati)

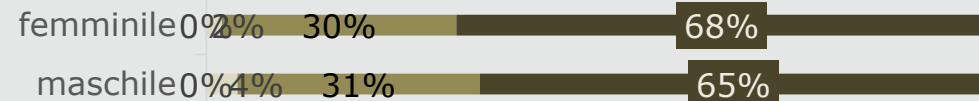
Mi piace vivere nel comune di Sluderno.



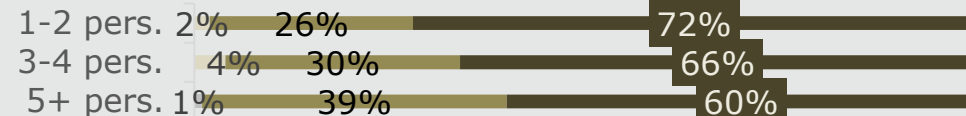
Settore di lavoro



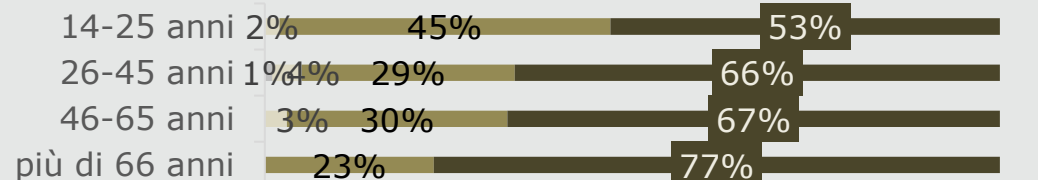
Genere



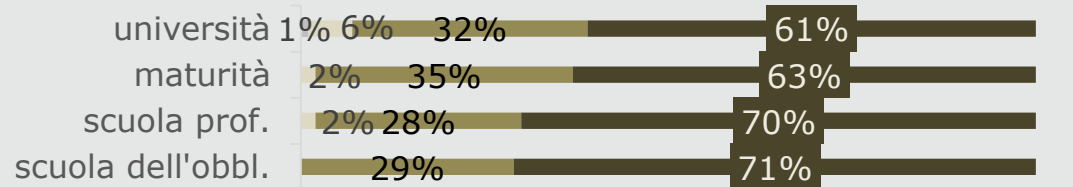
Nucleo familiare



Età



Educazione

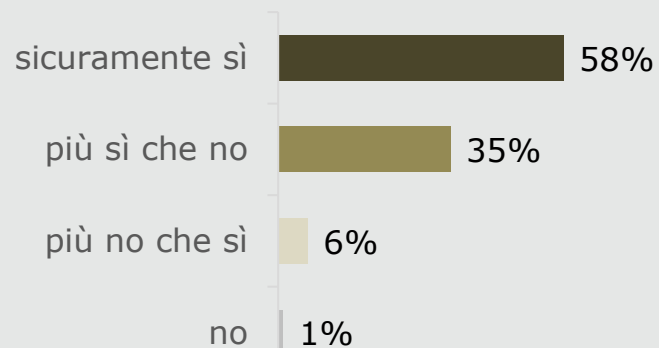


per niente più no che sì più sì che no molto

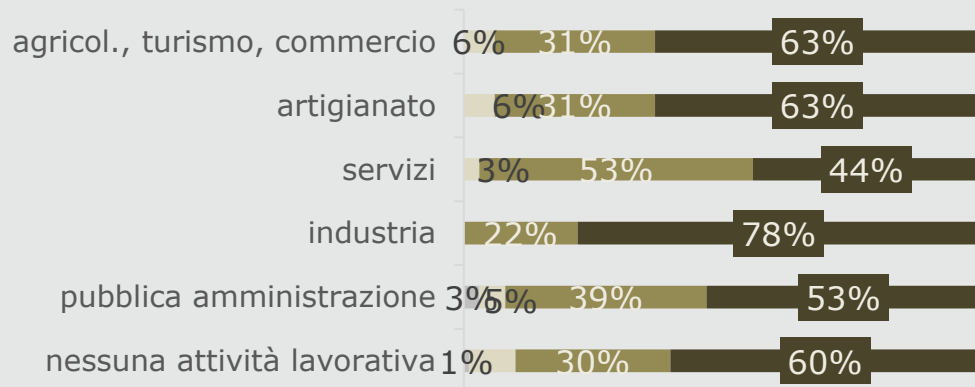


Estratti dal sondaggio tra i cittadini

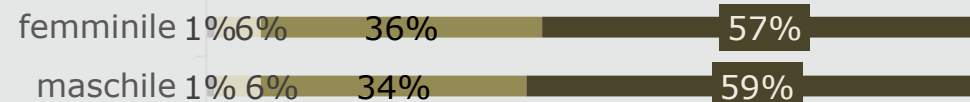
Continuerò a vivere a Sluderno anche in futuro



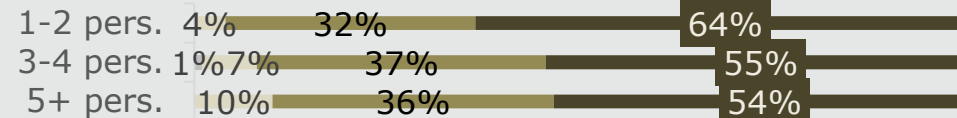
Settore di lavoro



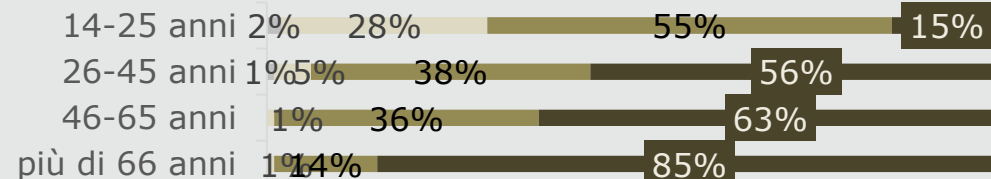
Genere



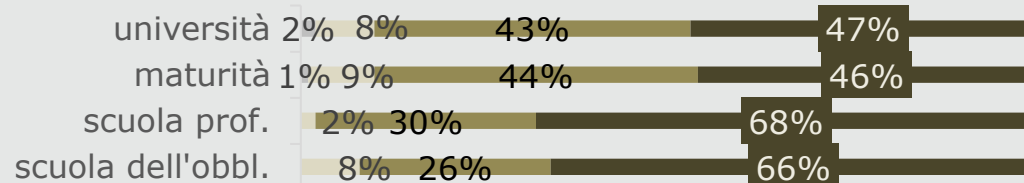
Nucleo familiare



Età



Educazione

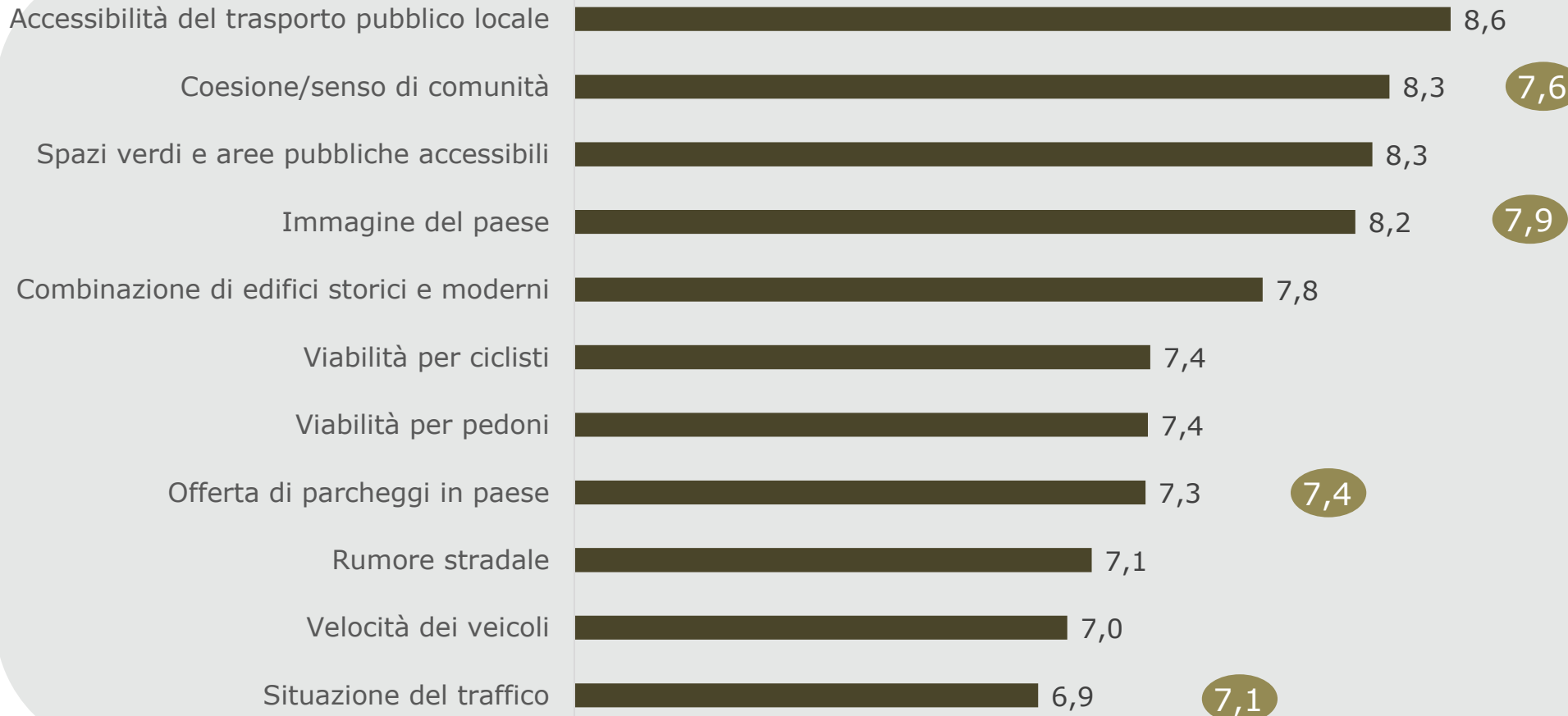



no più no che sì più sì che no sicuramente sì



Gentilmente, dia una valutazione della sua località/frazione in base ai seguenti criteri:

(Scala da 5 = insufficiente a 10 = ottimo)

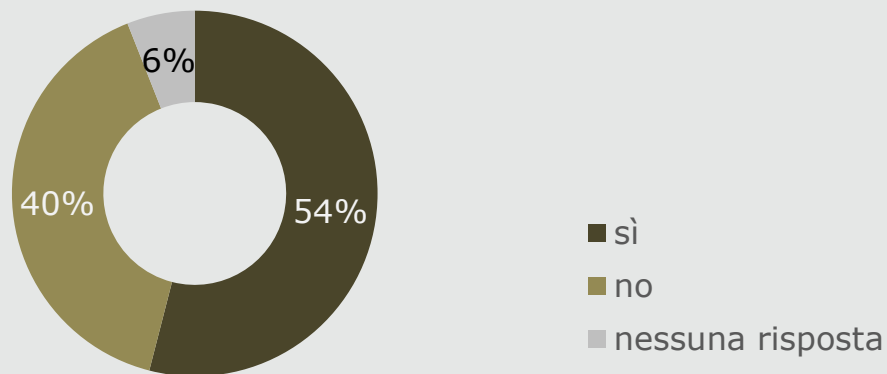


 = Media di tutti i comuni esaminati

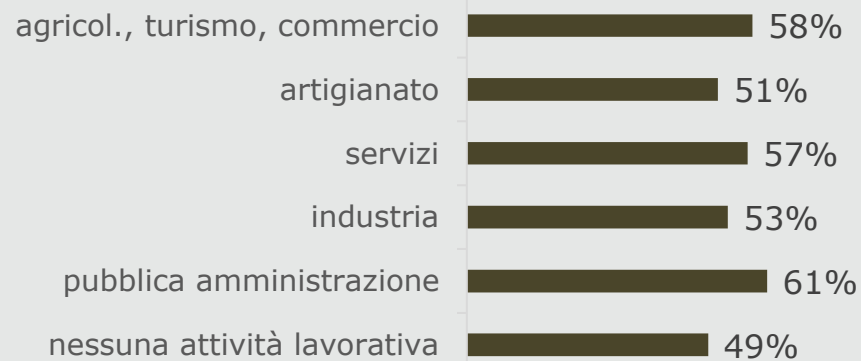


Secondo la Sua opinione, esistono punti pericolosi per pedoni o ciclisti?

Ci sono punti di pericolo riguardante il traffico?



Settore di lavoro



■ sì

Genere



Nucleo familiare



Età



Educazione



Zone di pericolo per i pedoni o i ciclisti

menzioni:

- 33 velocità generalmente eccessiva
- 26 Incrocio strada principale vicino a Time
- 22 Ingresso Despar Pinggera al paese
- 18 Mancanza di marciapiedi
- 16 Uscita confusa „Kugelgasse“-Strada principale
- 14 Strada principale in generale
- 11 Auto parcheggiate sui marciapiedi, sul bordo della strada e davanti ai passi carrabili
- 11 Mancanza di piste ciclabili
- 9 scarsa visibilità nel sottopassaggio di „Kleinanger“

7 menzioni:

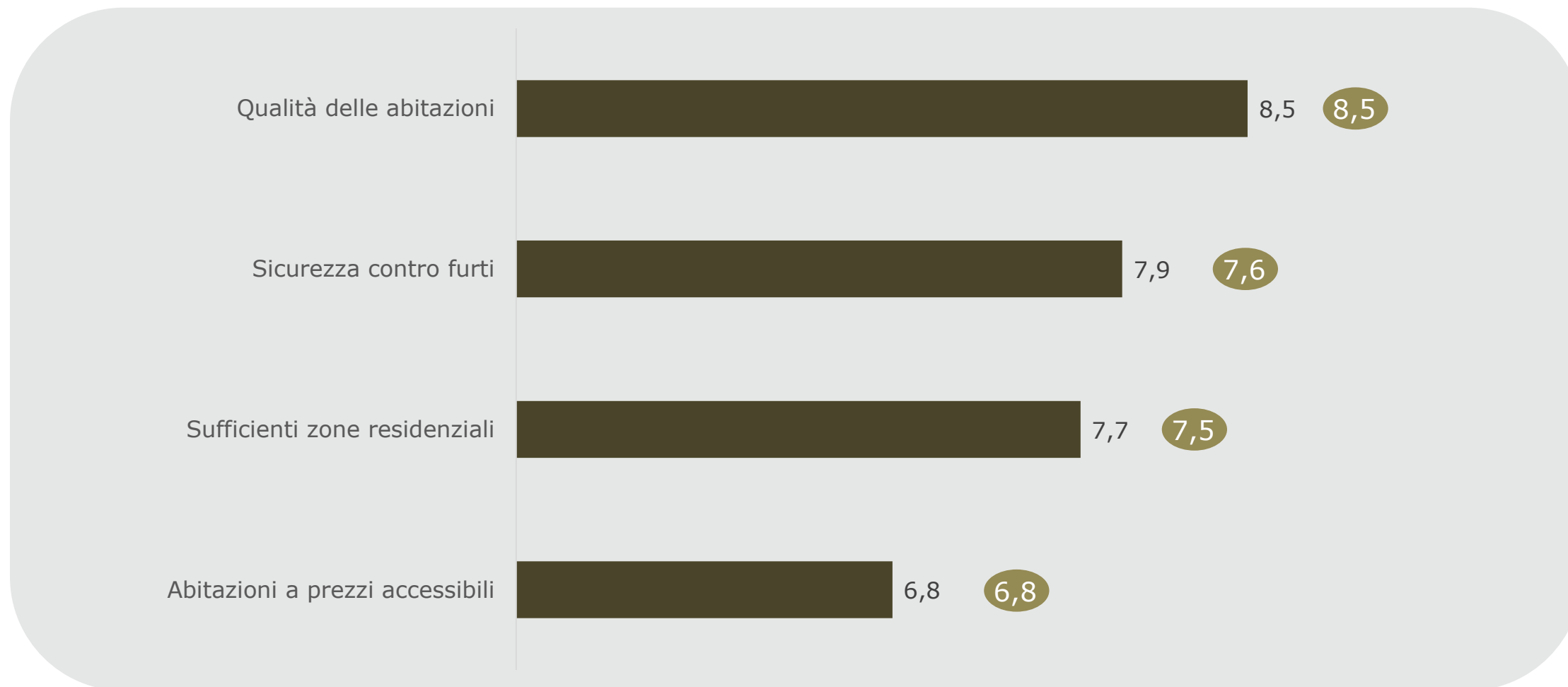
Specchi mancanti agli angoli; troppo traffico automobilistico; Attraversamento pedonale alla stazione ferroviaria


5 menzioni:

Semafori vicino a Ortler; Ingresso al villaggio dal muro verso lo Schweizerhof : Auto che viaggiano troppo veloci; Uscita dal vivaio Schenk

Gentilmente, dia una valutazione della situazione abitativa nella Sua località in base ai seguenti criteri

(scala da 5 = insufficiente a 10 = ottimo)

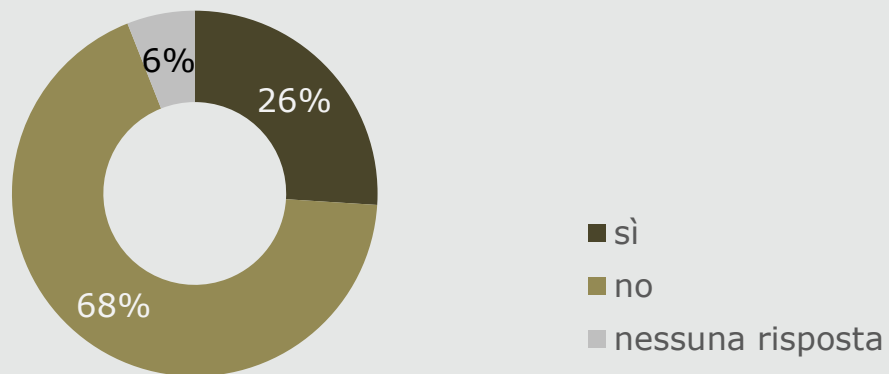


 = Media di tutti i comuni esaminati



La Sua zona abitativa dovrebbe continuare a crescere in termini di popolazione?

Dovrebbe continuare a crescere la Sua zona abitativa?



Settore di lavoro



■ sì


Genere



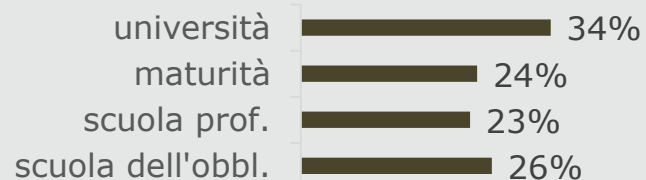
Nucleo familiare



Età

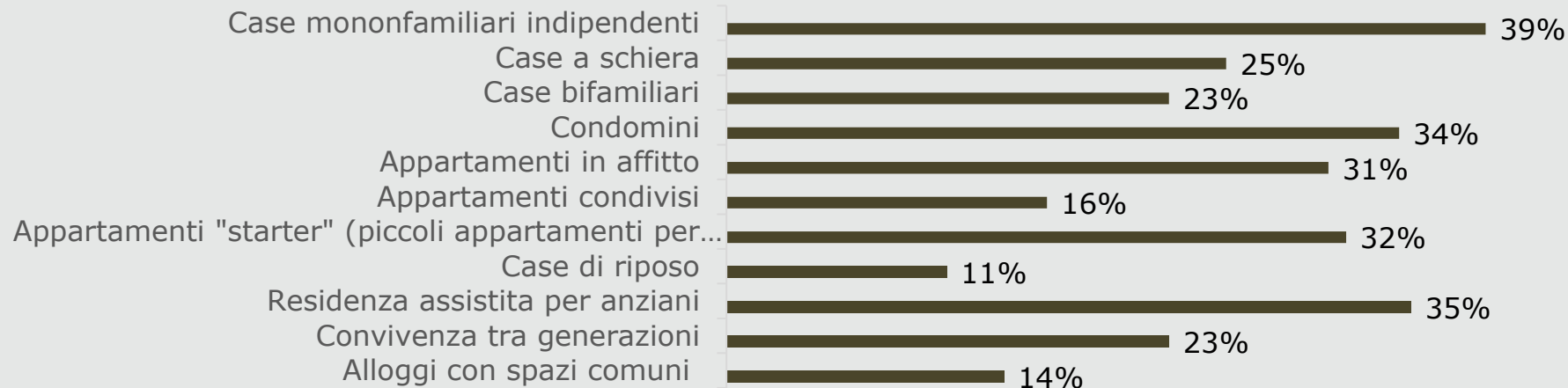


Educazione



Quali forme abitative potrebbe immaginare (ulteriormente) nella Sua località?

Sono possibili più risposte

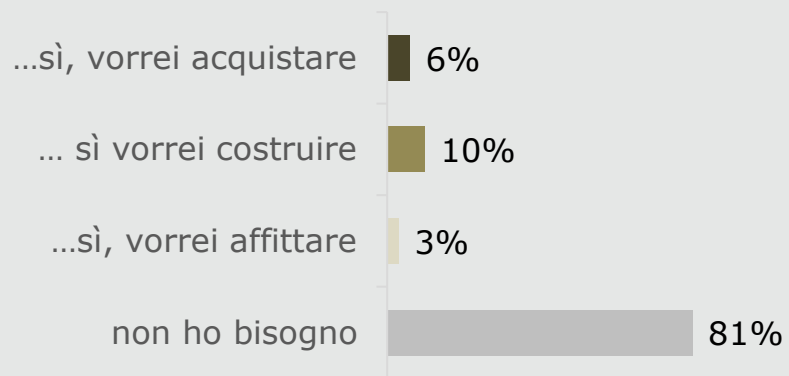


	Genere		Età				Educazione				Nucleo familiare			Settore di lavoro					
	femminile	maschile	14-25	26-45	46-65	più di 66	scuola dell'obbligo	scuola prof.	maturità	università	1-2 pers.	3-4 pers.	5+ Pers.	agr., tur., com.	artigianato	servizi	industria	pubbl. ammi.	nes. attività lav.
Case monofamiliari indipendenti	37%	40%	66%	48%	25%	24%	38%	33%	37%	49%	33%	42%	42%	31%	56%	42%	30%	43%	36%
Case a schiera	27%	23%	26%	27%	28%	19%	18%	25%	27%	31%	26%	28%	23%	21%	16%	33%	20%	41%	22%
Case bifamiliari	23%	22%	17%	26%	20%	22%	17%	24%	21%	26%	24%	23%	13%	26%	28%	23%	24%	24%	19%
Condomini	35%	32%	21%	32%	36%	42%	29%	28%	36%	43%	39%	34%	22%	28%	14%	44%	28%	43%	37%
Appartamenti in affitto	34%	26%	31%	31%	34%	20%	31%	19%	35%	41%	28%	33%	30%	28%	21%	34%	33%	37%	30%
Appartamenti condivisi	16%	16%	17%	17%	16%	13%	11%	12%	18%	26%	17%	15%	14%	16%	14%	17%	13%	26%	14%
Appartamenti "starter"	35%	28%	46%	28%	32%	28%	28%	32%	35%	28%	27%	37%	30%	34%	26%	39%	33%	24%	30%
Case di riposo	10%	12%	8%	11%	14%	8%	14%	11%	7%	15%	13%	11%	8%	10%	12%	15%	11%	13%	9%
Residenza assistita per anziani	38%	31%	18%	29%	37%	57%	37%	36%	37%	27%	48%	28%	21%	29%	28%	40%	30%	33%	38%
Convivenza tra generazioni	21%	25%	20%	25%	19%	28%	13%	17%	30%	32%	26%	20%	24%	25%	19%	24%	20%	24%	22%
Alloggi con spazi comuni	14%	14%	13%	20%	11%	8%	5%	9%	17%	26%	14%	15%	13%	13%	9%	21%	6%	24%	11%

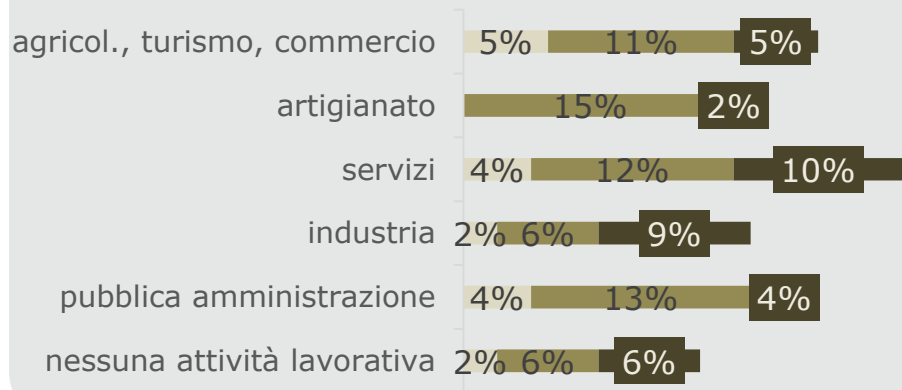


Attualmente desidera avere un'abitazione primaria nel comune di Sluderno?

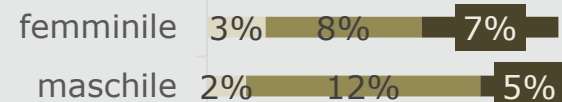
Desidera un'abitazione primaria a Sluderno...?



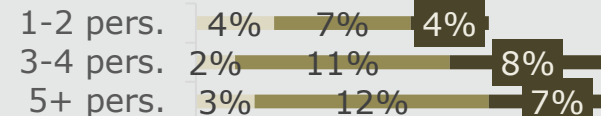
Settore di lavoro



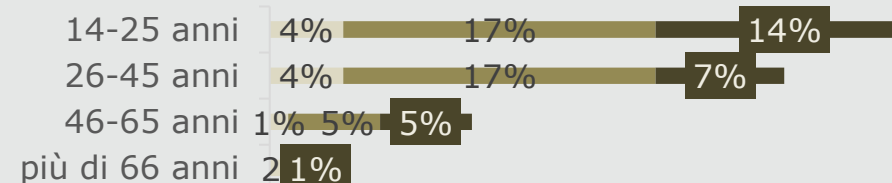
Genere



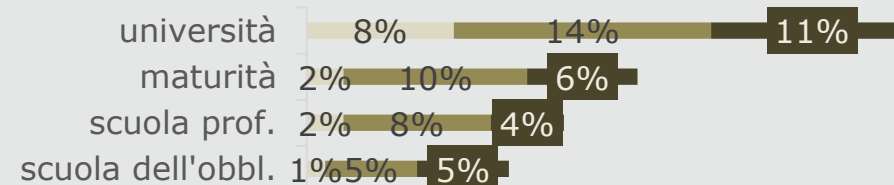
Nucleo familiare



Età



Educazione



...sì, vorrei affittare
 ...sì, vorrei costruire
 ...sì, vorrei acquistare



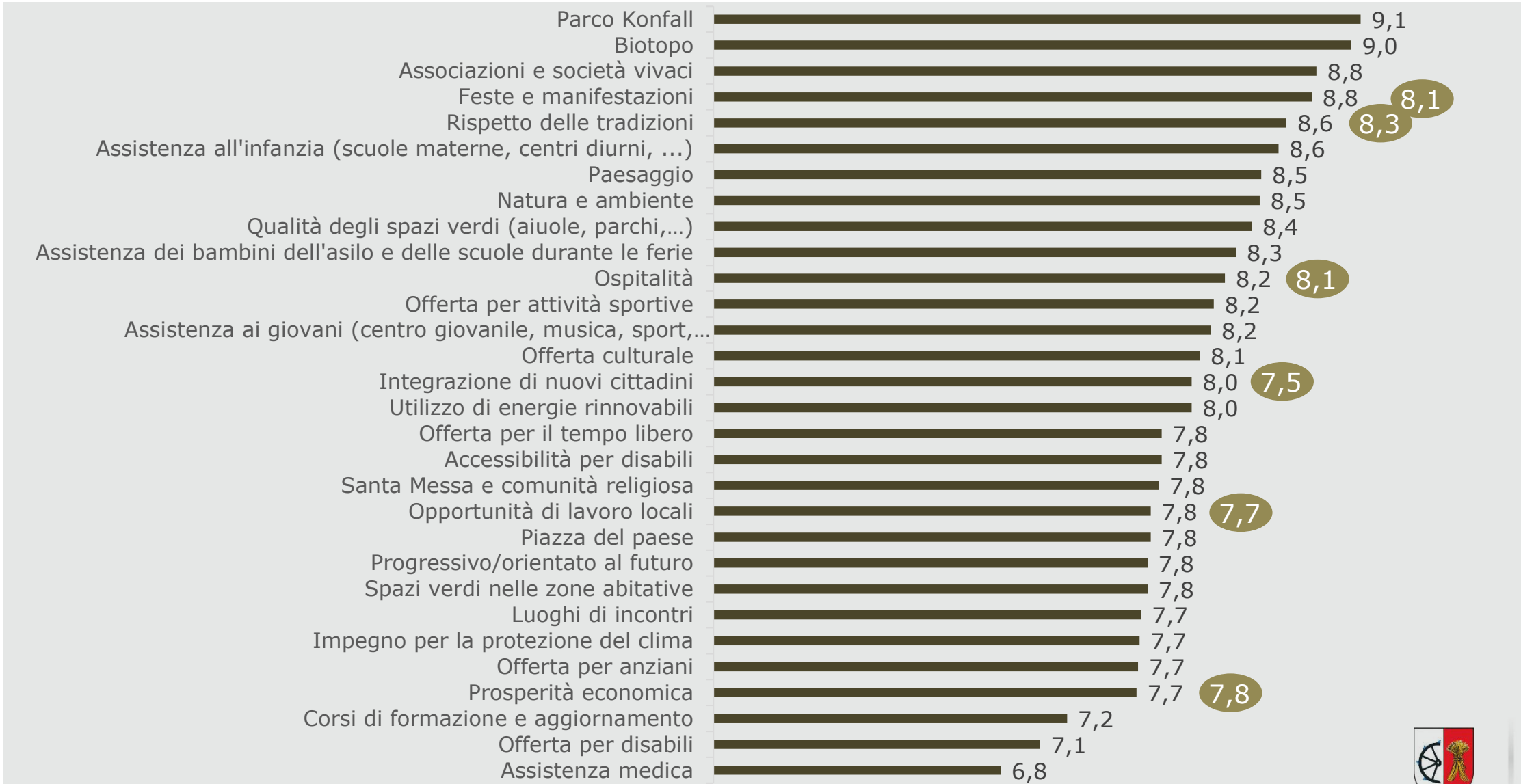
In quale zona del comune di Sluderno sarebbe ideale una nuova zona residenziale?

menzioni:

- 61 nelle valli/Talwiesen/Flugplatzstraße
- 53 posti vacanti/usare vecchia cubatura

- 15 in direzione di Glorenza
- 14 espansione del centro del paese
- 9 Valgrin/Quair
- 6 vecchia stalla comunale/vicino alla centrale di teleriscaldamento
- 5 zona industriale

Gentilmente, dia una valutazione del comune di Sluderno in base ai seguenti criteri: (Scala da 5 = insufficiente a 10 = ottimo)

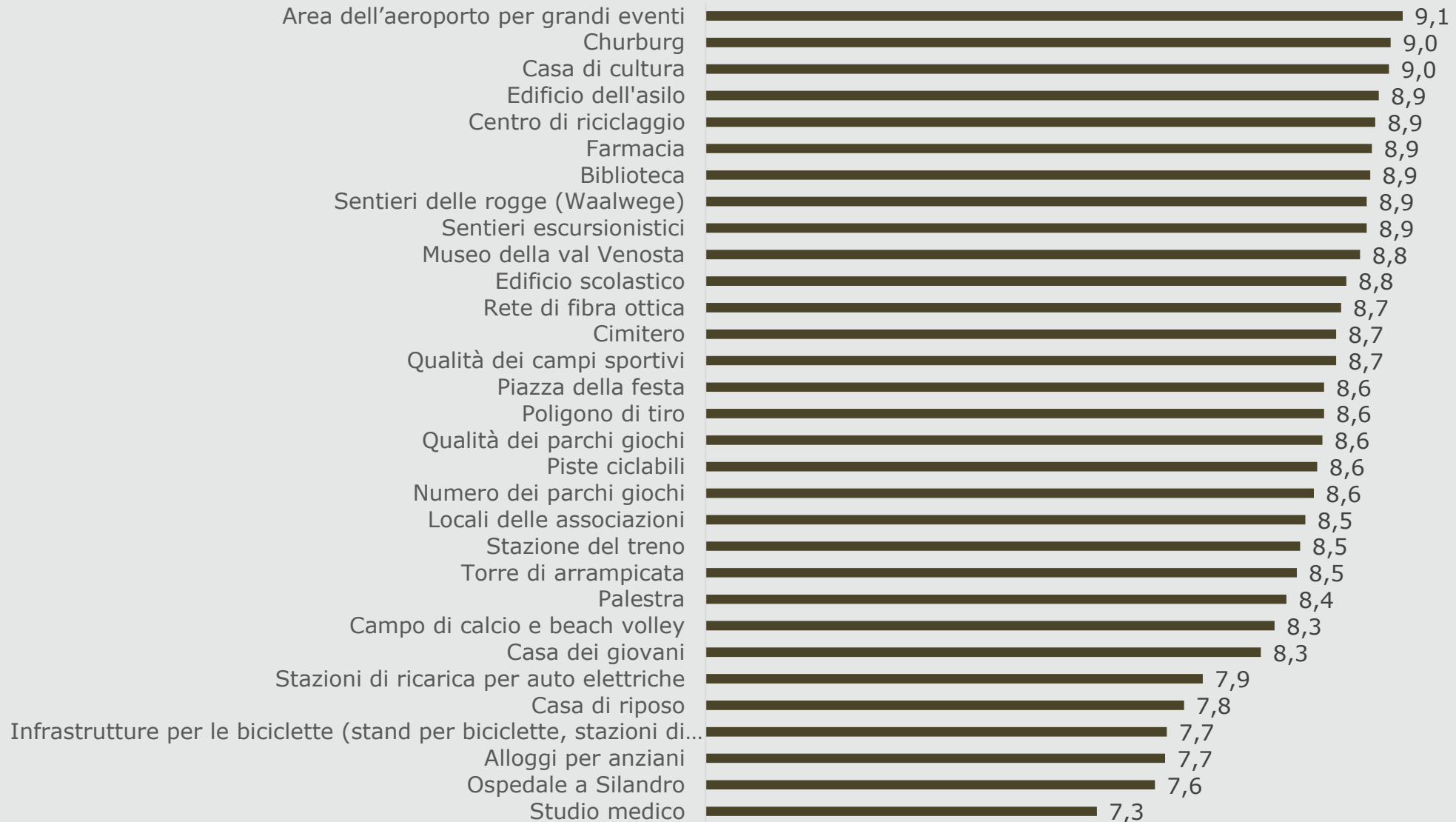


 = Media di tutti comuni esaminati



Gentilmente, dia una valutazione delle infrastrutture del comune di Sluderno:

(Scala da 5 = insufficiente a 10 = ottimo)

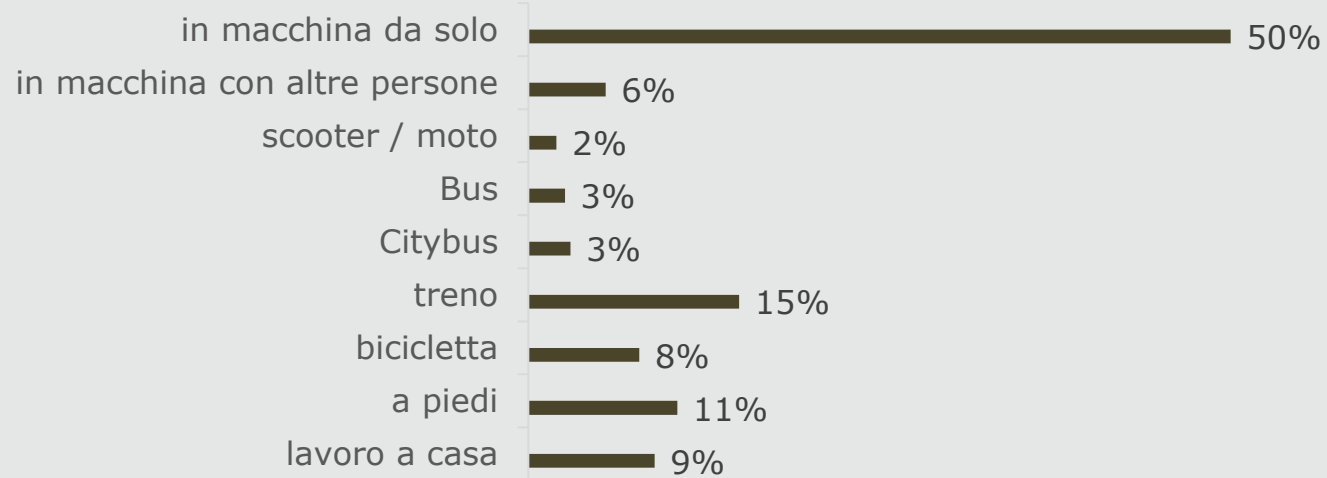


Come valuta i seguenti rischi futuri per Sluderno?

(Scala da 5 = nessun rischio a 10 = rischio molto elevato)



Come raggiunge prevalentemente il Suo luogo di lavoro/di studio?

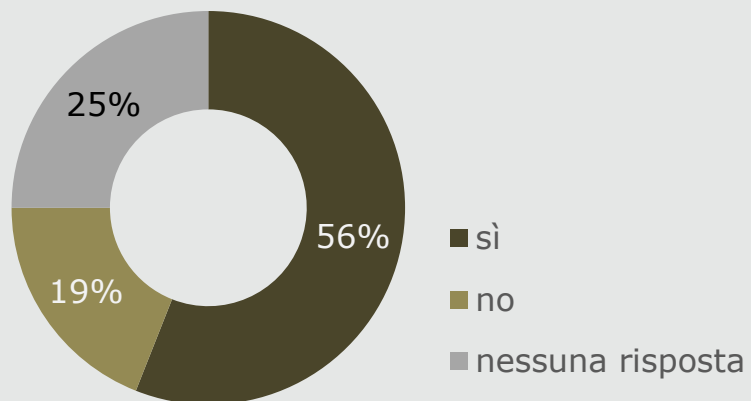


	Genere		Età				Educazione				Nucleo familiare			Settore di lavoro				
	femminile	maschile	14-25	26-45	46-65	più di 66	scuola dell'obbligo	scuola prof.	maturità	università	1-2 pers.	3-4 pers.	5+ Pers.	agr., tur., com.	artigianato	servizi	industria	pubbl. ammi.
in macchina da solo	50%	50%	25%	69%	48%	22%	22%	50%	55%	68%	47%	53%	47%	57%	52%	57%	40%	71%
in macchina con altre persone	3%	9%	7%	8%	4%	3%	0%	6%	7%	6%	4%	6%	7%	5%	17%	4%	6%	7%
scooter / moto	0%	3%	3%	1%	1%	3%	3%	3%	0%	0%	1%	2%	1%	0%	0%	1%	2%	2%
Bus	2%	3%	16%	0%	0%	0%	11%	0%	1%	2%	0%	4%	6%	0%	2%	1%	0%	0%
Citybus	3%	2%	5%	1%	4%	3%	4%	3%	3%	0%	3%	1%	6%	2%	0%	8%	0%	0%
treno	16%	14%	47%	8%	10%	6%	32%	8%	14%	12%	12%	15%	17%	5%	10%	18%	10%	5%
bicicletta	7%	11%	2%	8%	11%	6%	7%	12%	8%	5%	10%	8%	6%	9%	12%	7%	17%	7%
a piedi	12%	9%	3%	6%	19%	12%	14%	14%	10%	5%	15%	9%	11%	10%	2%	12%	26%	8%
lavoro a casa	12%	5%	2%	5%	7%	50%	18%	7%	7%	6%	14%	6%	9%	13%	5%	8%	2%	0%



L'offerta di mezzi pubblici è sufficiente?

Mezzi pubblici sufficienti:



Settore di lavoro



■ sì

Genere



Nucleo familiare



Età



Educazione



Quali collegamenti considera mancanti?

menzioni:

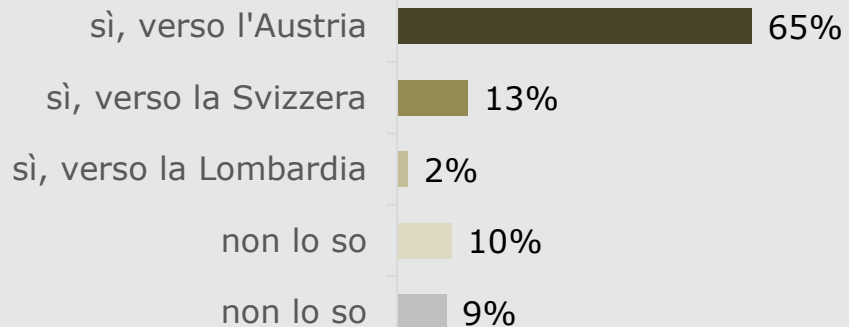
- 15 frequenza più elevata (in generale)
- 9 frequenza più elevata (serale)
- 8 frequenza più elevata (collegamenti notturni)
- 6 treno ogni mezz'ora

*Le menzioni singole sono a disposizione dell'amministrazione comunale.

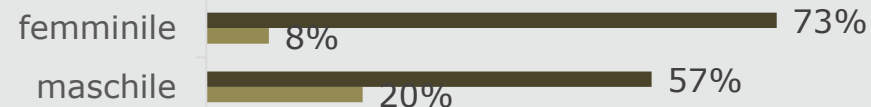


Desidera un collegamento ferroviario diretto da Malles?

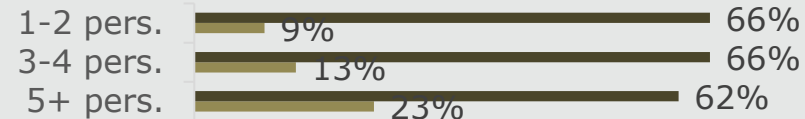
(solo una risposta)



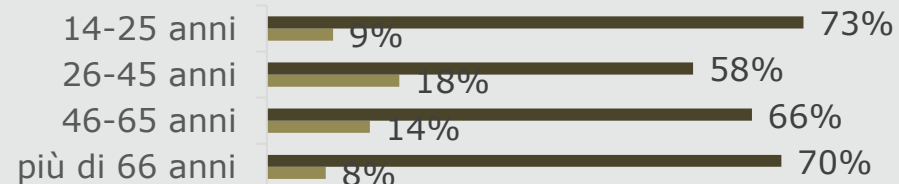
Genere



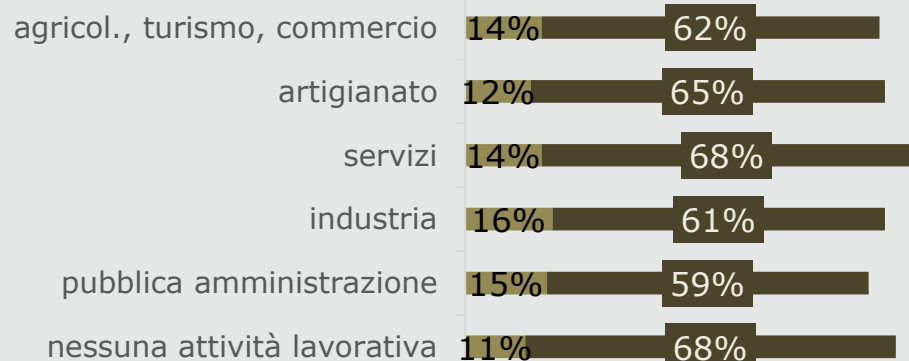
Nucleo familiare



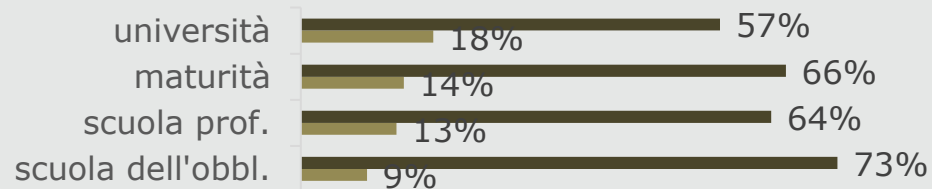
Età



Settore di lavoro



Educazione



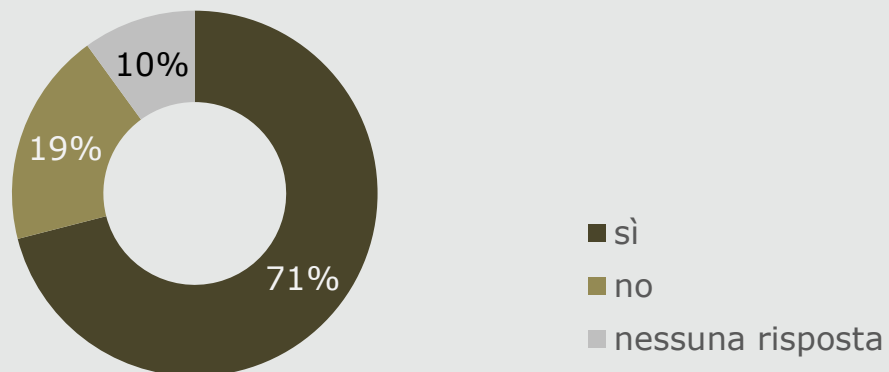
■ sì, verso la Svizzera

■ sì, verso l'Austria

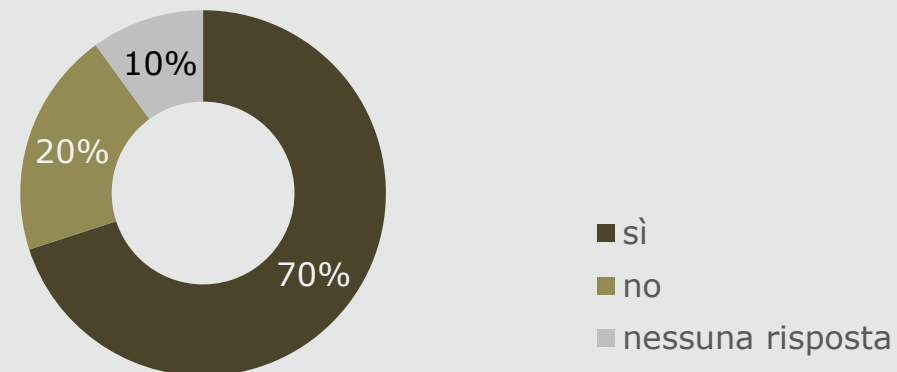


Lei ritiene che dovrebbe essere incentivato l'insediamento di nuove aziende?

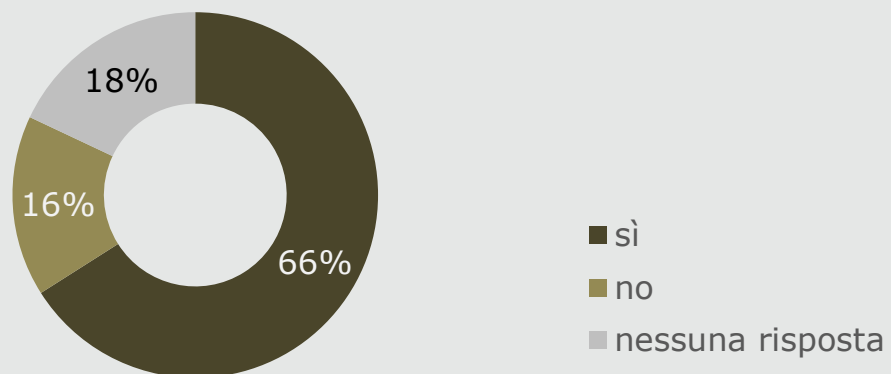
È favorevole a incentivare l'insediamento di nuovi servizi commerciali?



È favorevole a incentivare l'insediamento di nuove imprese artigiane?




È favorevole a incentivare l'insediamento di nuovi fornitori di servizi?



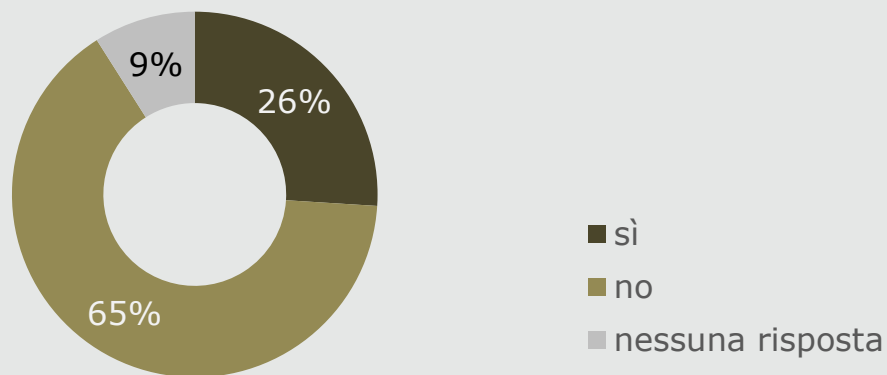
Quanto è importante secondo Lei l'azienda Hoppe per un buon sviluppo di Sluderno:

(scala da 5 = non importante a 10 = molto importante)

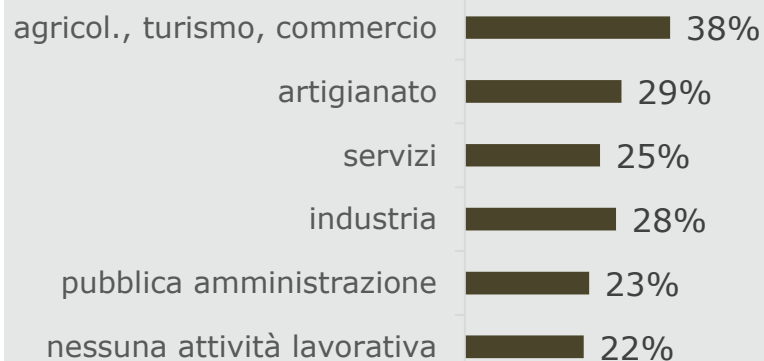


Lei ritiene di avere una buona conoscenza dell'offerta di prodotti provenienti direttamente dai masi del comune?

Conoscenza dei prodotti provenienti dai masi del comune



Settore di lavoro



■ sì


Genere




Nucleo familiare



Età



Educazione





Semaforo della sensibilità turistica

Semaforo della sensibilità turistica

L'amministrazione provinciale ha sviluppato uno strumento, il "Semaforo della sensibilità per lo sviluppo turistico".

Lo scopo è quello di registrare le sensibilità della popolazione locale nei confronti dello sviluppo turistico. Il semaforo della sensibilità è destinato a fornire ai decisori politici informazioni importanti sulla portata e sul tipo di sviluppo turistico compatibile e auspicabile a livello comunale.

Il semaforo indica come il turismo contribuisca allo sviluppo della comunità.



Semaforo della sensibilità turistica

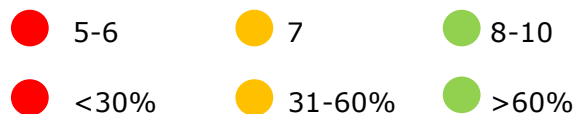


Sluderno

Prosterità economica	7,8	●
Visibilità della comunità	8,3	●
Atmosfera vibrante	8,1	●
Paesaggio urbano armonioso	8,2	●
Abitazioni a prezzi accessibili	6,8	●
Cogestione del traffico ragionevole	7,1	●
Fiducia nelle istituzioni	8,5	●
Soddisfazione con il turismo	7,5	●
Sostegno alla crescita futura del turismo	78%	●
Il turismo porta più vantaggi che svantaggi	68%	●

L'amministrazione statale ha sviluppato uno strumento, il "Semaforo della sensibilità per lo sviluppo turistico". Lo scopo è quello di registrare la sensibilità della popolazione locale nei confronti dello sviluppo turistico. Il semaforo della sensibilità è concepito per fornire ai decisori politici informazioni importanti sulla dimensione e sul tipo di sviluppo turistico compatibile e desiderabile a livello comunale.

Il semaforo indica il contributo del turismo allo sviluppo della comunità.





Idee concrete per progetti

Idee concrete per progetti

Questo processo partecipativo è sfociato in progetti specifici che rappresentano un notevole valore aggiunto.

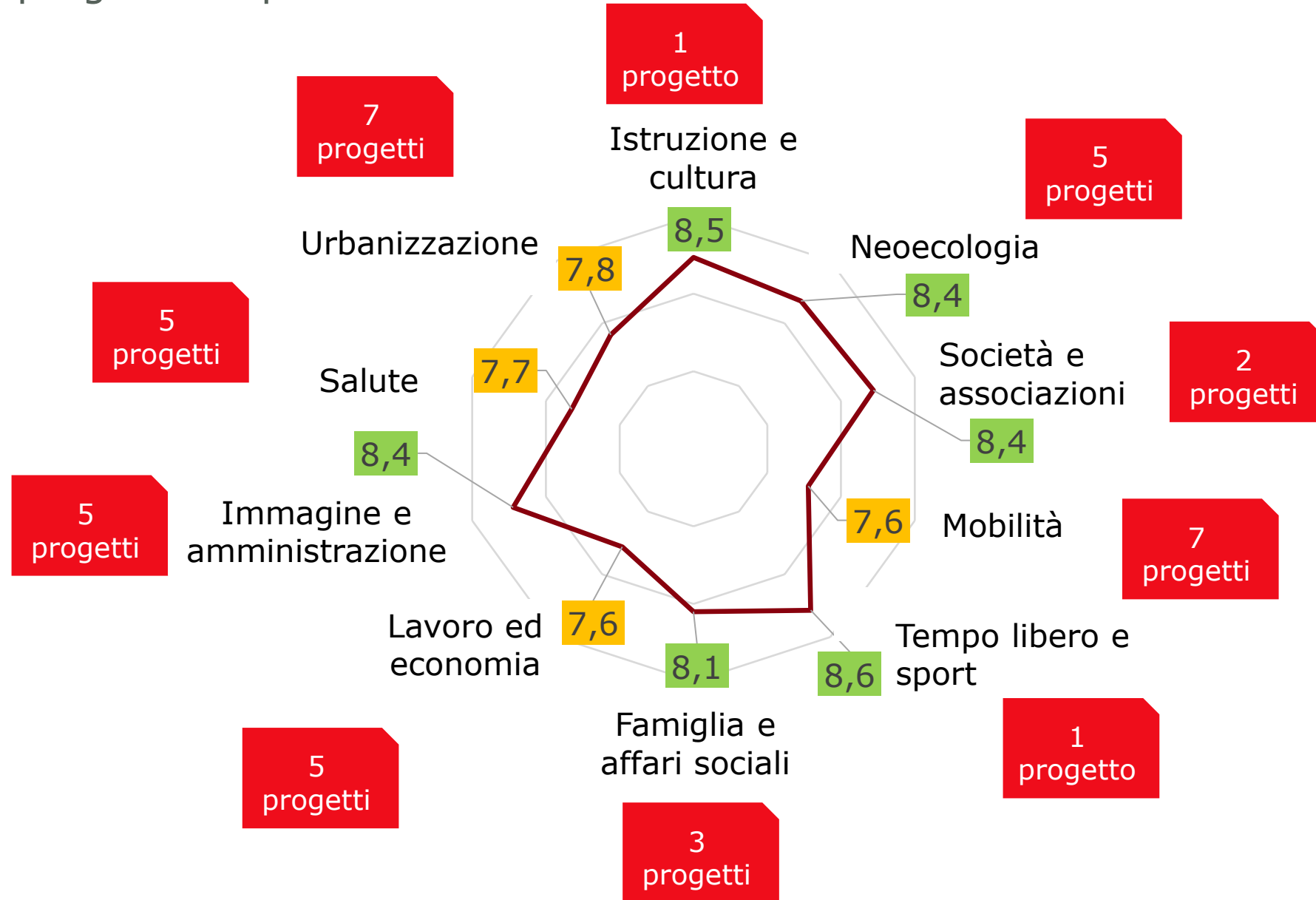
Questi progetti, che nascono dalle idee e dai suggerimenti dei cittadini, non riguardano sempre e solo aree di diretta competenza del comune. Possono interessare anche associazioni locali o iniziative private.

Il commissione comunale svolge un ruolo decisivo valutando e dando priorità all'importanza e alla fattibilità di questi progetti.

Il grafico seguente fornisce una panoramica del numero di progetti sviluppati durante il processo di partecipazione.



Idee di progetto da parte dei cittadini





Consenso dei cittadini

Consenso dei cittadini

Il consenso dei cittadini è il risultato integrato di workshop sui megatrend, sondaggi sulle emozioni e sondaggio tra i cittadini.

Combina le intuizioni derivanti da discussioni interattive sulle tendenze della società (workshop sui megatrend), le reazioni emotive della popolazione (sondaggi sulle emozioni) e le opinioni e i suggerimenti generali su vari argomenti (sondaggi tra i cittadini).

Questo consenso offre una prospettiva completa sulle esigenze e le aspettative dei cittadini, costituendo una base preziosa per le decisioni politiche e la pianificazione futura.



Consenso dei cittadini

Sluderno – tempo di vivere

Vediamo il nostro futuro nella creazione di una comunità completa che unisca cultura e economia. Vogliamo partecipare in prima linea a formare questo futuro, promuovendo progetti sostenibili che tengano conto di aspetti sia ecologici che sociali.

Confidiamo nel forte impegno dei nostri cittadini e nell'efficienza della nostra amministrazione locale, che insieme garantiscono che Sluderno rimanga un luogo sicuro, accogliente e dinamico.

Entusiasmiamo i nostri cittadini organizzando manifestazioni culturali e grandi eventi, promuovendo associazioni e fornendo infrastrutture a beneficio di tutte le generazioni. Attraverso queste misure, non solo promuoviamo la coesione, ma rafforziamo anche il senso di appartenenza e l'orgoglio della nostra comunità.

Siamo determinati a posizionare Sluderno come un comune all'avanguardia nella regione, dove la qualità della vita è al centro dell'attenzione.





Documenti di lavoro

Documenti di lavoro

Gli allegati al documento sono i risultati intermedi delle varie fasi del progetto del processo partecipativo, che comprende sia l'indagine sulle emozioni che il sondaggio tra i cittadini.

Questi appendici documentano lo sviluppo in corso e gli approfondimenti ottenuti da queste indagini.

Forniscono una visione dettagliata dei dati raccolti, delle opinioni e delle emozioni dei cittadini coinvolti.



Documenti di lavoro

Part_A1_Megatrends_Schluderns

Part_A2_Emotionsbefragung_Schluderns

Part_A3_Bürgerbefragung_Schluderns



nicht schwarz sehen

leidenschaftlich und
neugierig bleiben

www.rcm-solutions.it



rcm
solutions

rcm solutions GmbH / Srl

Galvanistraße 6/A via Galvani
I-39100 Bozen | Bolzano
Tel. +39 0474 561198
info@rcm-solutions.it

Verwaltungssitz | Sede amministrativa

Handwerkerzone 6 Zona artigianale
I-39030 Terenten | Terento
MwSt./Part.IVA: IT02512530219

Horst Unterfrauner | Christoph Koch | Mathias Brugger

ESOMAR
member

F zukunftsInstitut
FUTURE CIRCLE
MEMBER
rcm-solutions GmbH

20 JAHRE
MARKTFORSCHUNG
& STRATEGIEBERATUNG