

## **Senale - San Felice**

### **Il futuro di Senale – San Felice**

Risultato del processo di partecipazione

Bolzano, 18 aprile 2024

La pianificazione del territorio si svolge nella mente della popolazione

„Anche il miglior programma di sviluppo, in teoria, è valido solo se è sostenuto dalla popolazione.“



# I tre livelli (testa, cuore e radici) del processo di partecipazione alla rcm



Sviluppi globali e impatto sulla comunità

*Workshop  
Sul futuro*

Obiettivi di sviluppo strategico in relazione allo spazio e al paesaggio



Scenari futuri emozionali dal punto di vista dei decisori e degli stakeholder

*Indagini  
Qualitativi*

Visioni concrete del futuro in termini di spazio e paesaggio



Analisi concreta dello stato di fatto e analisi degli obiettivi di tutti i cittadini (di età superiore ai 14 anni) mediante un sondaggio tra i cittadini.

*Indagini  
Quantitativi*

Desideri, idee progettuali e suggerimenti di miglioramento in relazione allo spazio e al paesaggio

## La partecipazione in cifre

- 1) Sono stati organizzati due workshop sul futuro dei megatrend con 34 partecipanti.
- 2) 24 stakeholder hanno partecipato al sondaggio sulle emozioni.
- 3) 272 cittadini hanno partecipato al sondaggio cittadino.  
Questo corrisponde a un tasso di risposta del 41%. Il 77% dei questionari è stato compilato su carta e il 23% online.
- 4) C'è stato un vivace scambio con i tecnici.
- 5) Ci sono stati diversi incontri con il gruppo direttivo.
- 6) Sono stati organizzati due incontri pubblici ben frequentati.
- 7) Tutte le elaborazioni sono state documentate in diversi documenti di lavoro (vedi appendice).



# Contenuto

Barometro forze/debolezze

Megatrend

Sondaggio sulle emozioni

Sondaggio cittadino

Semaforo della sensibilità turistica

Idee concreti per progetti

Consenso dei cittadini

Appendici





# Barometro forze/debolezze

## Barometro forze/debolezze

Il nostro barometro forze/debolezze per i comuni è uno strumento analitico che identifica e valuta le principali forze e debolezze di un comune in diverse aree come infrastrutture, economia, servizi sociali e ambiente.

Fornisce una rappresentazione visiva di questi aspetti, spesso sotto forma di un diagramma a ragnatela, per consentire una rapida panoramica e facilitare confronti semplici.

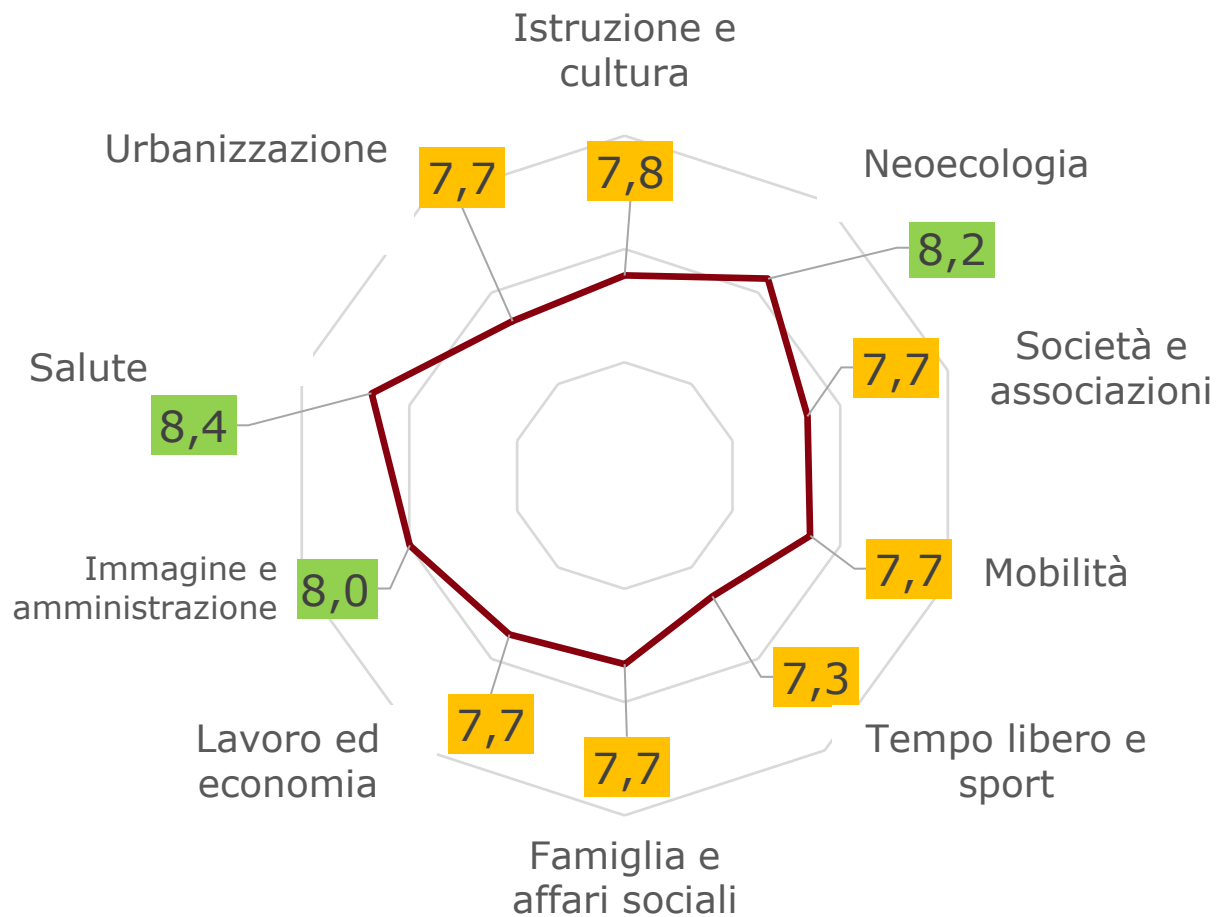
Questo barometro funge da supporto decisionale per le amministrazioni comunali, aiutandole a stabilire priorità e pianificare interventi migliorativi.



# Barometro forze/debolezze

Sintesi di:

- Workshops
- Sondaggio sulle emozioni
- Sondaggio tra i cittadini



Forze  
Neutrale  
Debolezze



## Barometro forze/debolezze – dettagli

### Istruzione e cultura

L'edificio della scuola secondaria e la biblioteca sono stati valutati in modo particolarmente positivo. C'è spazio per migliorare l'offerta culturale e soprattutto i programmi di istruzione e formazione.

### Neoecologia

Il paesaggio, la natura e l'ambiente sono stati valutati molto positivamente. Le persone sono soddisfatte anche dell'inverdimento degli insediamenti e delle aree ricreative locali. I cittadini vedono una particolare necessità di recupero in termini di impegno per la protezione del clima e l'uso di energie rinnovabili.

### Società e associazioni

La consapevolezza della tradizione e il vivace sistema associativo, e anche i locali delle associazioni, sono valutati molto positivamente a Senale - San Felice. C'è spazio per migliorare la coesione tra i villaggi. L'ospitalità è stata valutata con un punteggio di 7,9.

### Mobilità

La disponibilità di parcheggi in paese e il rumore della strada sono valutati bene, così come le stazioni di ricarica elettrica. Le piste ciclabili e le condizioni del traffico per i ciclisti sono state valutate male.

### Tempo libero e sport

Il nastro trasportatore Ulfi è valutato bene. Per il resto, i residenti criticano la mancanza di strutture ricreative e sportive. La pista per slittini è stata valutata in modo particolarmente negativo.



## Barometro forze/debolezze – dettagli

### Famiglia e affari sociali

L'edificio dell'asilo e la casa di riposo a Tesimo sono particolarmente apprezzati. Anche le strutture "Elki" sono molto apprezzate. C'è spazio di miglioramento per quanto riguarda l'assistenza ai bambini durante le vacanze e la qualità dei parchi giochi. Ci sono punti deboli nei servizi per le persone con disabilità.

### Lavoro ed economia

L'immagine dei mestieri e dell'agricoltura è valutata bene. Le opportunità di lavoro locali e la forza economica sono state valutate male. Il centro di avviamento è stato valutato 7,8.

### Immagine e amministrazione

Le infrastrutture della comunità, come la sede associativa e il centro di riciclaggio, sono state valutate molto bene. Anche la qualità della vita è stata valutata in modo particolarmente elevato. La cordialità dei dipendenti comunali è apprezzata dalla popolazione. La progressività e la vicinanza ai cittadini dei rappresentanti politici sono state valutate meno positivamente.

### Salute

I voti per l'ambulatorio medico sono particolarmente alti. Tuttavia, anche l'assistenza medica generale offre ai cittadini un senso di sicurezza.

### Urbanizzazione

I centri locali, il paesaggio urbano e la rete di fibre ottiche ben sviluppata sono valutati positivamente. I valori relativi allo spazio abitativo disponibile e accessibile e la mancanza di opportunità di luoghi di incontro abbassano la media.





Megatrend

# Megatrend

Il nostro mondo è cambiato rapidamente negli ultimi anni e questa dinamica si riflette anche nelle sfide e nelle opportunità che i comuni devono affrontare.

Per dare forma attiva a questo cambiamento e promuovere sviluppi orientati al futuro, abbiamo analizzato i 12 megatrend dell' Istituto del Futuro ("Zukunftsinstitut") in due workshop.

I seguenti megatrend sono stati definiti come fondamentali per lo sviluppo futuro dei comuni e analizzati in una SWOT.



# Megatrend-Map

Die Megatrend-Map zeigt die zwölf zentralen Megatrends unserer Zeit. Sie sind die größten Treiber des Wandels in Wirtschaft und Gesellschaft und prägen unsere Zukunft – nicht nur kurzfristig, sondern auf mittlere bis lange Sicht. Megatrends entfalten ihre Dynamik über Jahrzehnte.

Megatrends sind nie linear und eindimensional, sondern vielschichtig und voller gegenläufiger Strömungen. Sie wirken nicht isoliert, sondern beeinflussen einander gegenseitig und verstärken sich so in ihrer Wirkung. Die Map stellt daher auch die Parallelen und Überschneidungen von Megatrends dar.

Die einzelnen Stationen einer Megatrend-Linie zeigen die wichtigsten Subtrends, die den Megatrend prägen. Sie verdeutlichen die dynamische Vielfalt, die innerhalb eines Megatrends wirkt.



I seguenti megatrend sono di particolare importanza per i cittadini



Urbanizzazione



Neoecologia



Nuovo lavoro

## Urbanizzazione - 15 menzioni

<b>Punti di forza</b> Vantaggi attuali e fattori di successo interni	<b>Punti di debolezza</b> Svantaggi attuali e deficit interni	<b>Le opportunità</b> Opportunità future e potenzialità esterne	<b>I rischi</b> Minacce future e pericoli esterni
<ul style="list-style-type: none"> <li>- Storico, tipico insediamento sparso.</li> <li>- Infrastrutture esistenti, come due scuole primarie, una scuola secondaria e due centri culturali.</li> <li>- Infrastrutture turistiche esistenti (ad esempio, pista per slittini).</li> <li>- La comunità vorrebbe vedere buone condizioni quadro per abitare a prezzi accessibili.</li> </ul>	<ul style="list-style-type: none"> <li>- Possibilità di costruzione limitate.</li> <li>- Posti vuoti nelle aziende agricole dell'insediamento sparso.</li> <li>- I giovani non hanno la possibilità di costruire, c'è una mancanza di zone edificabili ed è associata alla migrazione.</li> </ul>	<ul style="list-style-type: none"> <li>- Creazione di spazi abitativi a prezzi accessibili.</li> <li>- Espansione della zona di costruzione residenziale</li> <li>- Utilizzo di proprietà libere per scopi residenziali.</li> <li>- Concetti come le case multigenerazionali, la residenza assistita e il concetto di glamping per il turismo.</li> <li>- Rivitalizzazione del turismo attraverso un maggiore utilizzo della pista per slittini e un piccolo impianto di risalita per bambini.</li> <li>- Sviluppo di un concetto informativo per i giovani sul tema della progettazione edilizia.</li> <li>- Obiettivo: aumentare la popolazione a 900-1000 abitanti in 10 anni.</li> <li>- Utilizzo migliore dei parchi giochi esistenti.</li> </ul>	<ul style="list-style-type: none"> <li>- Lo sviluppo demografico può diventare un problema per il Comune.</li> <li>- Possibile compromissione del panorama urbano a causa dell'aumento delle costruzioni.</li> </ul>

# Neoeccologia - 12 menzioni

<b>Punti di forza</b> Vantaggi attuali e fattori di successo interni	<b>Punti di debolezza</b> Svantaggi attuali e deficit interni	<b>Le opportunità</b> Opportunità future e potenzialità esterne	<b>I rischi</b> Minacce future e pericoli esterni
<ul style="list-style-type: none"> <li>- Ottima posizione soleggiata per gli impianti fotovoltaici.</li> <li>- Sistemi esistenti e sforzi per installare impianti fotovoltaici sugli edifici pubblici.</li> <li>- Agricoltura e latteria esistenti.</li> <li>- Grande importanza delle erbe locali.</li> <li>- Il legname è disponibile a livello locale (molti boschi comunali).</li> </ul>	<ul style="list-style-type: none"> <li>- Ancora molti tetti inutilizzati per il fotovoltaico.</li> <li>- Non esistono impianti di biogas e centrali idroelettriche.</li> </ul>	<ul style="list-style-type: none"> <li>- Potenziale di espansione dei bacini di acqua potabile e di irrigazione.</li> <li>- Creazione di nuove risorse energetiche: centrale idroelettrica, impianto di biogas.</li> <li>- Possibilità di creare centrali idroelettriche sulle linee idriche e di irrigazione esistenti.</li> <li>- Promozione dell'agricoltura locale e vendita nei negozi locali.</li> <li>- Fonti energetiche rinnovabili e condivise per edifici privati e pubblici.</li> <li>- Promozione dei piccoli produttori per garantire percorsi di approvvigionamento brevi.</li> <li>- Coordinamento e ottimizzazione dell'approvvigionamento alimentare (chi coltiva cosa?).</li> </ul>	<ul style="list-style-type: none"> <li>- Rischio di costi energetici elevati.</li> <li>- Possibili conflitti di interesse - interesse personale vs. conservazione dello spazio naturale.</li> <li>- La designazione e la manutenzione di nuovi/vecchi sentieri escursionistici e ciclabili può essere finanziariamente e logisticamente impegnativa.</li> </ul>

\* Riproduzione testuale dei contributi nei workshop

## Nuovo lavoro / Turismo - 12 menzioni

<b>Punti di forza</b> Vantaggi attuali e fattori di successo interni	<b>Punti di debolezza</b> Svantaggi attuali e deficit interni	<b>Le opportunità</b> Opportunità future e potenzialità esterne	<b>I rischi</b> Minacce future e pericoli esterni
<ul style="list-style-type: none"> <li>- Bellissimo paesaggio naturale e posizione tranquilla.</li> <li>- Ottimo punto di partenza per escursioni giornaliere nel Burgraviato e nel Trentino.</li> <li>- Risorse esistenti da sfruttare e mantenere.</li> <li>- Centro di avviamento aziendale con uffici utilizzabili.</li> <li>- Strutture pubbliche esistenti e opportunità educative in loco.</li> <li>- Forte artigianato nel comune.</li> <li>- Bellissima zona escursionistica e attrazioni turistiche esistenti (nastro trasportatore per bambini, pista per slittini).</li> <li>- Potenziale per ambienti di lavoro moderni grazie alla copertura in fibra ottica del 75%.</li> </ul>	<ul style="list-style-type: none"> <li>- Lunghe distanze che richiedono molto tempo.</li> <li>- Costi elevati per i collegamenti con i centri più grandi (ad esempio, il carburante).</li> </ul>	<ul style="list-style-type: none"> <li>- Turismo in armonia con l'agricoltura; concentrarsi sul turismo leggero.</li> <li>- Richiesta di più posti letto nelle aree strutturalmente deboli.</li> <li>- Ulteriore promozione delle "vacanze in fattoria".</li> <li>- Creare zone turistiche che si inseriscano armoniosamente nel paesaggio.</li> <li>- Creare posti di lavoro locali nel settore dei servizi e nelle aree tecniche.</li> <li>- Espansione della rete di sentieri escursionistici.</li> <li>- Promuovere l'home office attraverso una buona infrastruttura.</li> <li>- Nuove strutture di assistenza all'infanzia e aumento dei servizi.</li> <li>- Migliorare la compatibilità tra famiglia e carriera.</li> <li>- Creare modelli di lavoro flessibili.</li> <li>- Realizzazione di una mensa.</li> </ul>	<ul style="list-style-type: none"> <li>- Migrazione, se non vengono creati nuovi ambienti di lavoro a livello locale.</li> <li>- Equilibrio tra la conservazione del turismo leggero e l'espansione delle strutture turistiche.</li> <li>- Rischio di un possibile sovrautilizzo o sviluppo indesiderato dell'area a causa di uno sviluppo troppo rapido o insostenibile.</li> </ul>

\* Riproduzione testuale dei contributi nei workshop



# Sondaggio sulle emozioni

## Sondaggio sulle emozioni

Quando si sviluppa il consenso dei cittadini, è fondamentale considerare le emozioni come un aspetto centrale. Le emozioni non sono solo reazioni agli eventi, ma anche importanti motori di cambiamento e innovazione.

Agiscono come indicatori di ciò che viene considerato importante in una comunità.

Includendo e comprendendo consapevolmente le emozioni, è possibile ottenere un consenso profondo e autentico.



## Valutazione del sondaggio sulle emozioni - spirito pionieristico

La parrocchia di Senale / San Felice è un mosaico unico di tradizione, comunità e bellezza naturale. In questo mosaico vediamo il vitale spirito pionieristico che non solo tiene unita la parrocchia, ma la conduce anche verso un futuro pieno di speranza. È questa energia dello spirito pionieristico che agisce come forza trainante per l'innovazione e il progresso. Questo spirito pionieristico si basa su una serie di emozioni e fattori che sono forti nella comunità.

Il potenziale del comune non è evidente solo nella popolazione giovane e nella sua volontà di partecipare attivamente alla comunità, ma anche nella capacità di creare alloggi a prezzi accessibili e di mantenere un'alta qualità di vita. Questo include la conservazione e la ristrutturazione di vecchi edifici residenziali, nonché la promozione dell'agricoltura attraverso cicli locali. C'è un desiderio generale di crescita turistica sostenibile e di una digitalizzazione in crescita.

Tuttavia, ci sono anche sfide come le diverse correnti politiche, la paura della migrazione dei giovani e gli ostacoli burocratici che rallentano i progetti innovativi.

Lo spirito pionieristico richiede alla comunità di uscire dalla propria zona di conforto. Li incoraggia ad andare avanti con decisione nonostante le varie sfide. Richiede uno sguardo nuovo sulle opportunità che potrebbero presentarsi con il cambiamento climatico o con la nuova urbanizzazione. Soprattutto, però, invita la comunità a svolgere un ruolo attivo nel superare le numerose sfide piccole e grandi.

Lo spirito pionieristico di Senale / San Felice non è quindi solo un concetto, ma una pratica vissuta. È incorporato nel DNA della comunità ed è sostenuto da una serie di fattori: il desiderio di una forte coesione sociale, l'importanza della vita comunitaria o la capacità di mantenere un equilibrio sostenibile tra tradizione e innovazione.

In sintesi, lo spirito pionieristico a Senale / San Felice è una forte combinazione di volontà, determinazione e coraggio.



## Valutazione del sondaggio sulle emozioni - fascino

La parrocchia di Senale / San Felice esprime un fascino unico, generato da vari livelli di connessione emotiva e di coesione comunitaria. Questo fascino è un concetto potente che cattura sia i fattori positivi della comunità, sia gli ostacoli che devono essere superati per creare il miglior futuro possibile.

Le caratteristiche naturali della nostra comunità - aria fresca di montagna, natura incontaminata e posizione soleggiata - creano già un'elevata qualità di vita. Questo splendore naturale è valorizzato dalle emozioni dei residenti, che sono entusiasti dell'agricoltura naturale, della vita comunitaria funzionante e dell'assenza di turismo di massa.

Non solo la natura, ma anche le infrastrutture moderne, come la rete di fibre ottiche ben sviluppata e l'approvvigionamento locale funzionante, rafforzano il fascino del comune. Il fascino è ulteriormente rafforzato dalla politica obiettiva e trasparente, nonché dalla forte attenzione agli sviluppi sostenibili, come le energie rinnovabili e i progetti edilizi che risparmiano risorse.

I residenti si sentono ispirati dall'ampia gamma di opportunità e progetti che il Comune offre. La generazione più giovane, in particolare, mostra un forte senso di comunità, incoraggiato dalla presenza di scuole e asili nel comune.

Le sfide sono un nuovo concetto di mobilità da sviluppare, oltre alla pensione generale e all'assistenza sanitaria. In un mondo in cui le comunità spesso si allontanano, Senale / San Felice è un esempio di ciò che è possibile quando le persone si uniscono grazie al fascino e ai valori condivisi.



## Valutazione del sondaggio sulle emozioni - sicurezza

Nella parrocchia di Senale / San Felice è importante creare un'atmosfera di sicurezza e di fiducia per promuovere il benessere dei cittadini. Non solo la sicurezza fisica gioca un ruolo in questo senso, ma anche gli aspetti sociali e emozionali sono fondamentali. Una chiave per aumentare il senso di sicurezza generale è l'utilizzo e la manutenzione corretta delle infrastrutture comunitarie esistenti, in particolare la chiesa di pellegrinaggio.

La consapevolezza sociale è di particolare importanza. L'obiettivo è quello di sostenere le persone della comunità che non sono in grado di aiutarsi da sole o che hanno bisogno di sostegno. In questo senso, le decisioni devono sempre essere prese per il bene dell'intera comunità, piuttosto che dare priorità agli interessi individuali.

Il vandalismo e altre forme di distruzione della proprietà pubblica devono essere presi sul serio, perché danneggiano direttamente il senso di sicurezza. La convivenza armoniosa e la promozione di stili di vita sani rafforzano il senso di sicurezza e costituiscono una solida base per il bene comune. I cittadini anziani dovrebbero ricevere un'attenzione particolare, soprattutto creando servizi di assistenza e luoghi di incontro che favoriscano l'interazione sociale. Anche le associazioni locali possono svolgere un ruolo importante e richiedono un sostegno.

Per il benessere a lungo termine della comunità, è fondamentale integrare nella vita pubblica persone capaci e impegnate. Questo vale non solo per gli adulti, ma anche per i giovani e le giovani famiglie, per le quali è essenziale un'assistenza all'infanzia funzionante. Queste misure sono integrate da uno sviluppo economico sostenibile, in particolare attraverso la creazione di posti di lavoro e un modello di turismo leggero.

D'altra parte, è importante evitare le emozioni negative come l'antipatia. Queste minano il bene comune e possono portare a una perdita di fiducia. Per evitare ciò, è necessaria una comunicazione trasparente di tutti i processi politici e sociali.



## Valutazione del sondaggio sulle emozioni - obbligatorietà

Nella comune di Senale / San Felice, il concetto di impegno rappresenta molto di più di un'idea astratta. Piuttosto, è la chiave dell'armonia, del legame sociale e dello scopo comune che costituiscono il nucleo di questa comunità. Il comune considera di grande importanza la conservazione dei suoi tesori culturali e naturali. Ciò si riflette nel desiderio di mantenere il paesaggio locale e gli antichi sentieri escursionistici, nonché di valorizzare l'agricoltura. Questo legame con la natura e la cultura è un'ancora per molte persone e sottolinea l'importanza dell'impegno per un'identità condivisa.

Altrettanto importante è la promozione dell'interazione sociale, sia attraverso la vita comunitaria vivace, il volontariato o l'attenzione alla comunità e alla coesione. Una forte rete sociale gioca un ruolo chiave nel rendere le persone impegnate nella loro comunità.

La preoccupazione per le giovani generazioni è un altro indicatore dell'impegno profondo. Dal mantenimento delle scuole alla creazione di opportunità di lavoro e di svago attraenti per i giovani, il comune dimostra di voler essere un luogo vivace e invitante sia per le generazioni attuali che per quelle future.

Nel complesso, è chiaro che l'impegno della comunità in questo comune è un costrutto complesso e multistrato, influenzato da una serie di fattori sociali, culturali ed economici. È necessario uno sforzo congiunto per mantenere e rafforzare questo impegno. Ciò richiede un'interazione equilibrata tra conservazione e innovazione, tra coesistenza sociale e libertà individuale, tra crescita economica e giustizia sociale. Solo quando questi aspetti sono in equilibrio, l'impegno può agire come elemento unificante della comunità e favorire lo sviluppo sostenibile.



## Valutazione del sondaggio sulle emozioni - aree di tensione

Un futuro per i giovani

2 villaggi - 1 comune

Politica comunale trasparente

Indipendenza del comune

La coesione nella comunità

Progetti e sviluppo generale

Urbanizzazione/edilizia residenziale

Partecipazione dei giovani nella comunità





# Sondaggio tra i cittadini

## Sondaggio tra i cittadini

Un sondaggio tra i cittadini di un comune è essenziale per cogliere un ampio spettro di opinioni e ottenere una media rappresentativa delle opinioni della popolazione.

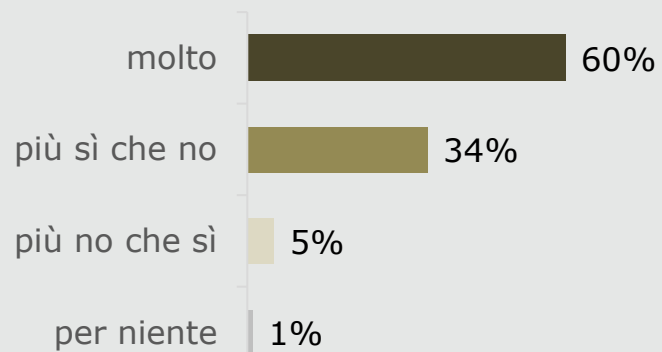
Questo è particolarmente importante per dare il giusto peso ad eventuali voci estreme o polemiche.

Identificando le tendenze medie delle opinioni, le decisioni della comunità possono essere più equilibrate, portando ad una maggiore accettazione da parte della comunità e promuovendo una progettazione inclusiva e partecipativa.

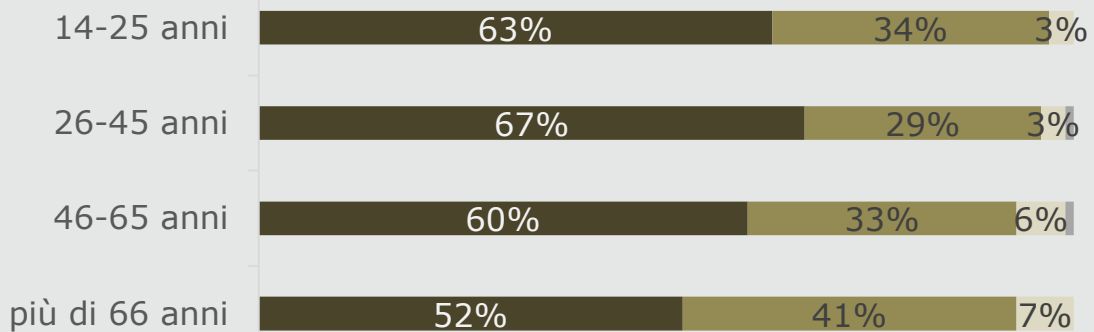


## Estratti dal sondaggio tra i cittadini (272 questionari compilati)

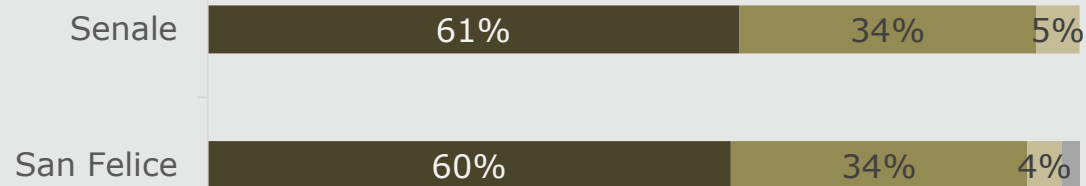
### Mi piace vivere nel comune di Senale - San Felice.



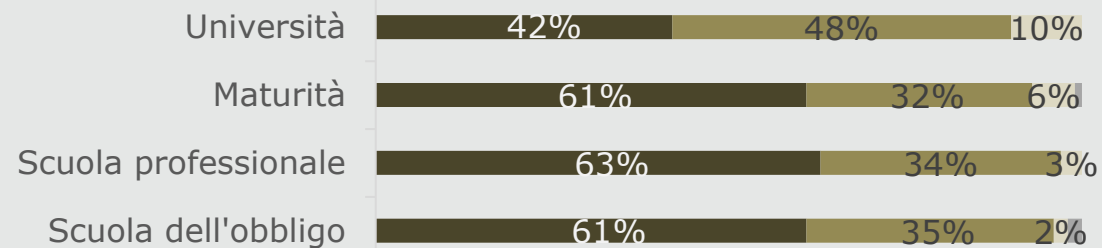
### Età



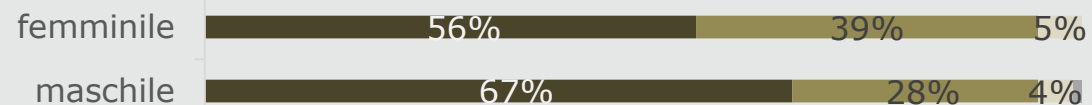
### Paese



### Titolo di studio



### Sesso

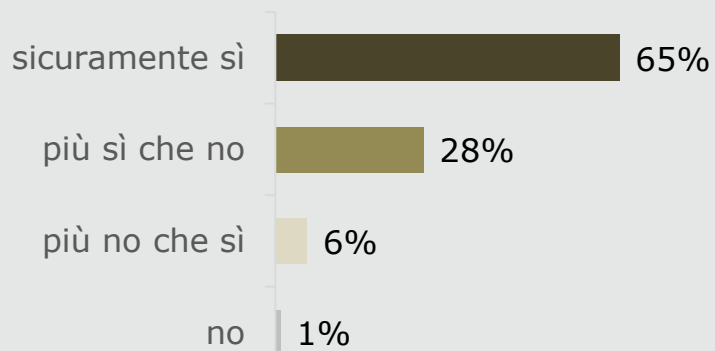


per niente   più no che sì   più sì che no   molto

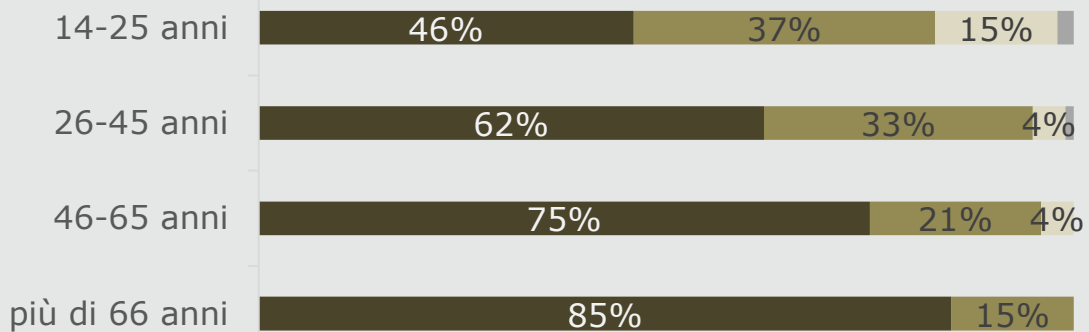


# Estratti dal sondaggio tra i cittadini

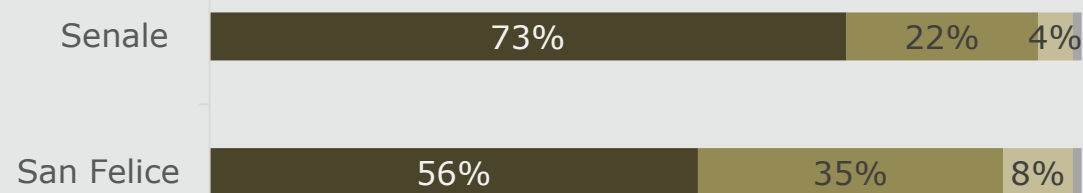
## Rimarrò a vivere a Senale - San Felice anche in futuro.



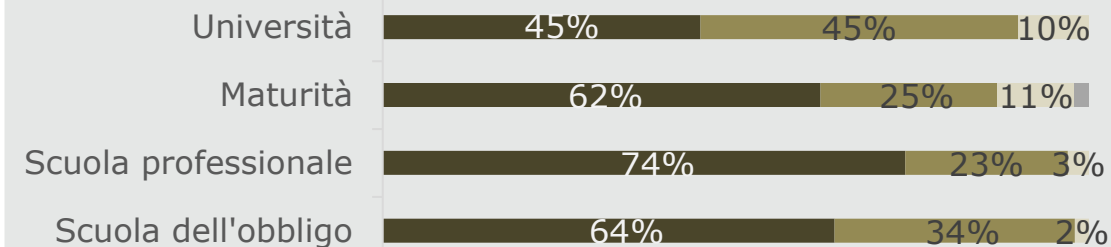
## Età



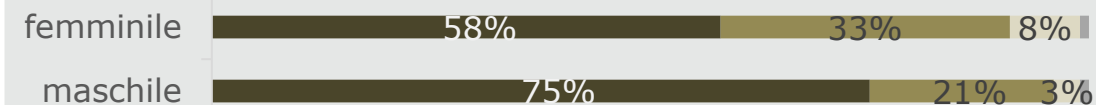
## Paese



## Titolo di studio



## Sesso



no

più no che sì

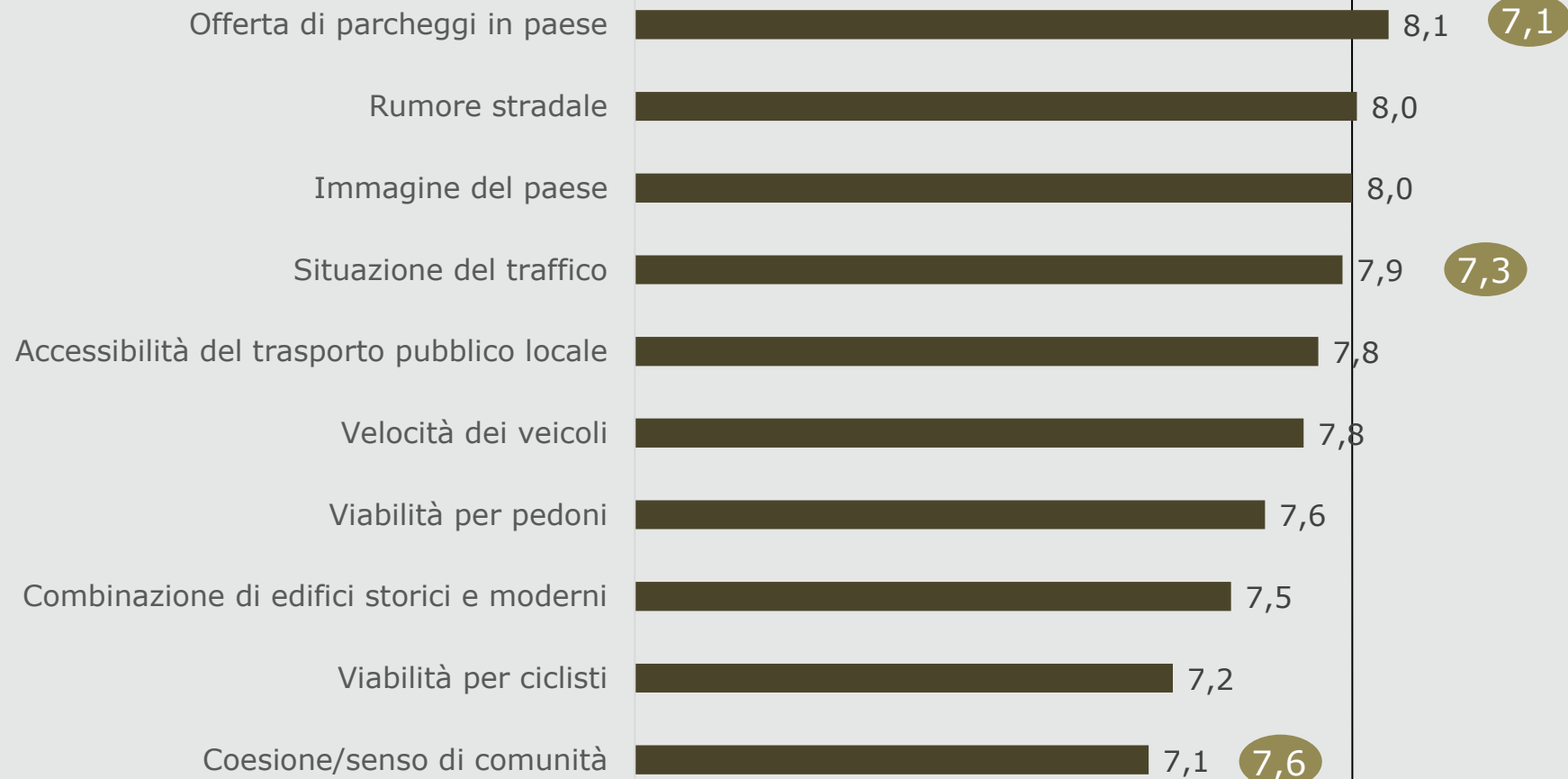
più sì che no

sicuramente sì




# Gentilmente, dia una valutazione del Suo paese in base ai seguenti criteri:

(tra 5 = insufficiente e 10 = ottimo)



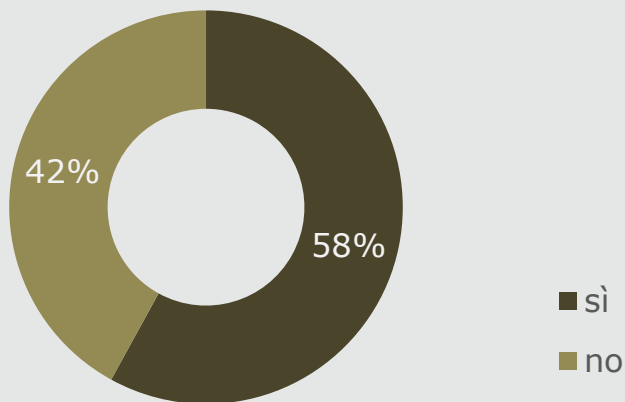
Necessità di agire



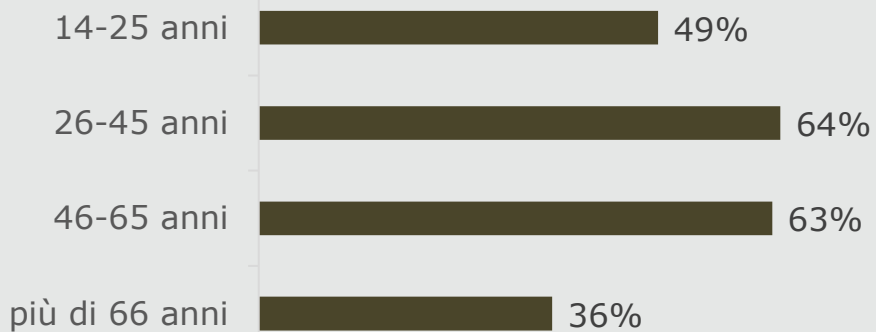
 = Media di tutti i comuni

## Punti di pericolo per pedoni o ciclisti


### Esistono punti pericolosi per pedoni o ciclisti?




### Età




### Paese



### Titolo di studio



### Sesso



■ sì



## Zone di pericolo per i pedoni o i ciclisti

### menzioni:

- 21 Mancanza generale di marciapiedi
- 16 Le persone guidano troppo velocemente e in modo imprudente
- 13 entro del villaggio (chiesa e piazza del paese)
- 13 troppo poche vie ciclistiche
- 12 ingresso a Klammweg
- 11 Gampenstraße
  - 9 Incrocio San Felice - chiesa (molto confuso senza specchi)
  - 7 Fermata dell'autobus San Felice ingresso del villaggio al comune senza marciapiede

### 6 menzioni:

Centro del paese stretto, bar a San Felice (senza marciapiede), ponte Kofler, caos alla stazione dei vigili del fuoco di San Felice, dove anche i bambini/genitori si trovano sulla strada.

### 5 menzioni:

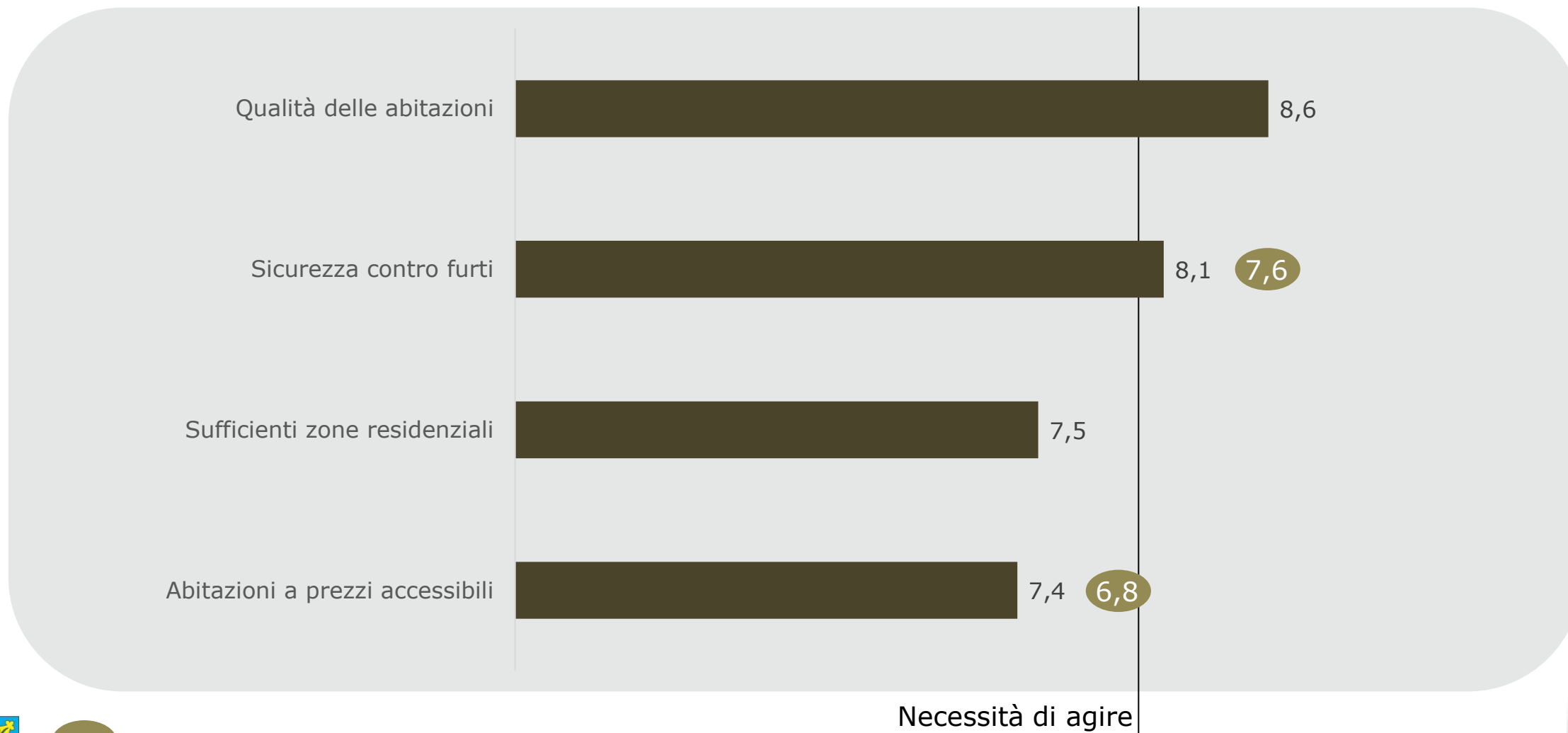
Mancanza di attraversamenti pedonali, nessun attraversamento pedonale locanda Rose, marciapiedi pericolosi, strada "Dorf-Obere"




\*Le menzioni singole sono a disposizione dell'amministrazione comunale.

# Gentilmente, dia una valutazione della situazione abitativa nel Suo paese in base ai seguenti criteri:

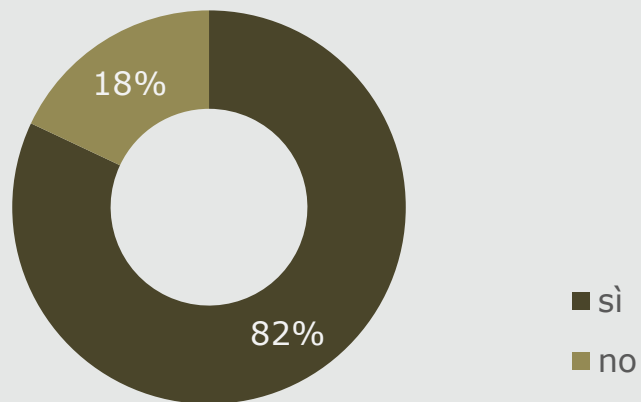
(tra 5 = insufficiente e 10 = ottimo)



 = Media di tutti i comuni

# Il Suo paese dovrebbe continuare a crescere in termini di popolazione?

## Il Suo paese dovrebbe crescere in termini di popolazione?




## Sesso



## Età



## Ortsteil



## Titolo di studio



■ sì

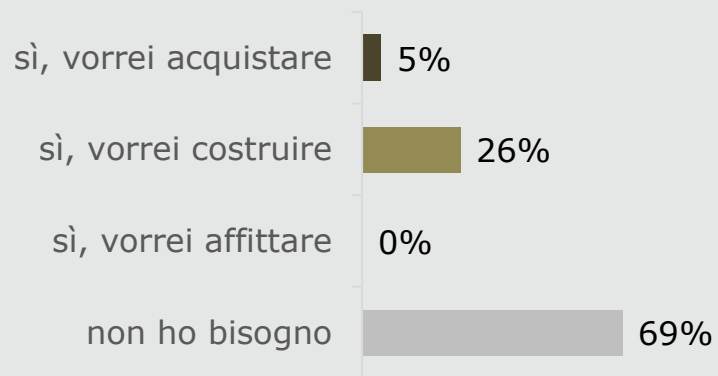


# Quali forme abitative potrebbe immaginare (ulteriormente) nella Sua località?

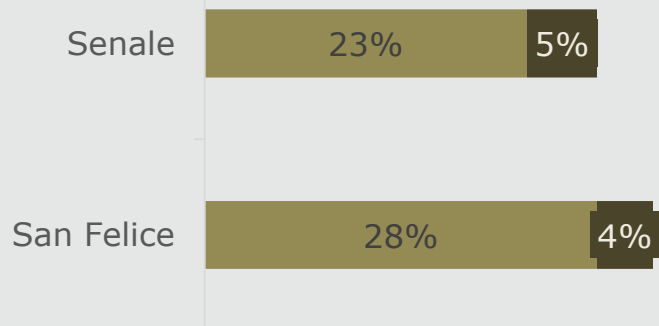
	Risultato complessivo	Paese		Sesso		Età				Titolo di studio				Nucleo fam.		
		Senale	San Felice	femminile	maschile	14-25	26-45	46-65	più di 66	sc. dell'obbligo	sc. profess.	maturità	università	1-2 persone	3-4 persone	più di 5 pers.
Case monofamiliari indipendenti	60%	49%	71%	63%	57%	73%	64%	54%	41%	56%	62%	57%	76%	52%	58%	64%
Case a schiera	31%	33%	29%	37%	25%	31%	41%	28%	13%	22%	27%	41%	41%	33%	34%	27%
Case bifamiliari	31%	26%	36%	36%	29%	31%	36%	34%	22%	20%	26%	39%	52%	38%	29%	35%
Condomini	8%	8%	7%	14%	2%	11%	8%	10%	3%	5%	5%	13%	14%	8%	9%	6%
Appartamenti in affitto	26%	27%	24%	30%	20%	31%	24%	29%	19%	22%	19%	32%	31%	23%	30%	15%
Appartamenti condivisi	6%	6%	7%	7%	4%	7%	6%	3%	3%	5%	1%	10%	10%	5%	7%	8%
App. "starter" (piccoli app. per giovani)	28%	23%	34%	31%	26%	33%	31%	27%	19%	27%	22%	26%	41%	23%	25%	44%
Case di riposo	17%	21%	13%	18%	15%	7%	23%	10%	19%	15%	14%	20%	21%	15%	19%	18%
Residenza assistita per anziani	54%	60%	49%	56%	51%	42%	51%	59%	59%	42%	52%	57%	62%	63%	54%	47%
Convivenza tra generazioni	19%	13%	25%	21%	18%	18%	21%	19%	19%	2%	16%	26%	38%	18%	18%	23%
Alloggi (edificio o zona) con spazi comuni	15%	14%	15%	17%	12%	31%	12%	13%	9%	22%	12%	12%	24%	10%	18%	12%

# Attualmente desidera avere un'abitazione primaria a Senale – San Felice?

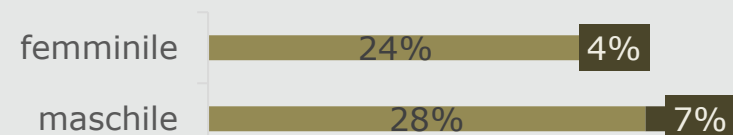
## Desidera avere un'abitazione primaria?



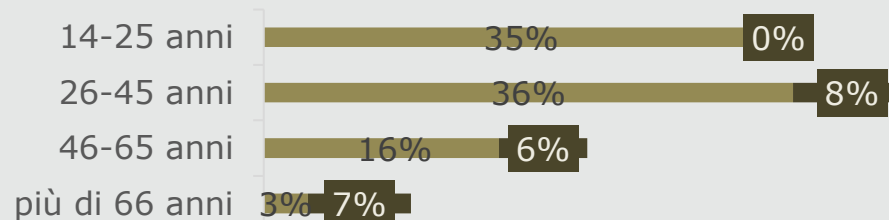
## Paese



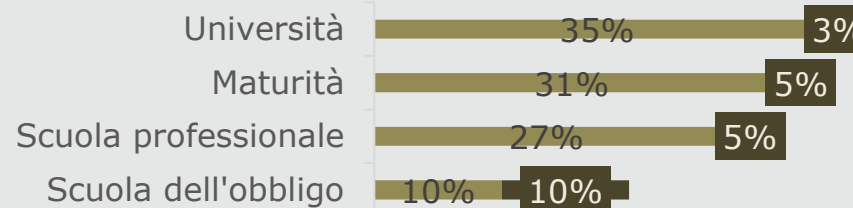
## Sesso



## Età



## Titolo di studio



non ho bisogno
  sì, vorrei affittare
  sì, vorrei costruire
  sì, vorrei acquistare



## Dove sarebbero ideali le zone residenziali?

### menzioni:

- 26 Centro del paese di San Felice
- 23 Centro del paese di Senale
- 16 San Felice vicino all'edificio scolastico
- 13 Sfruttare i posti vacanti
- 8 Creare opzioni di espansione per le case esistenti
- 5 Vicino all'asilo di San Felice

### 4 menzioni:

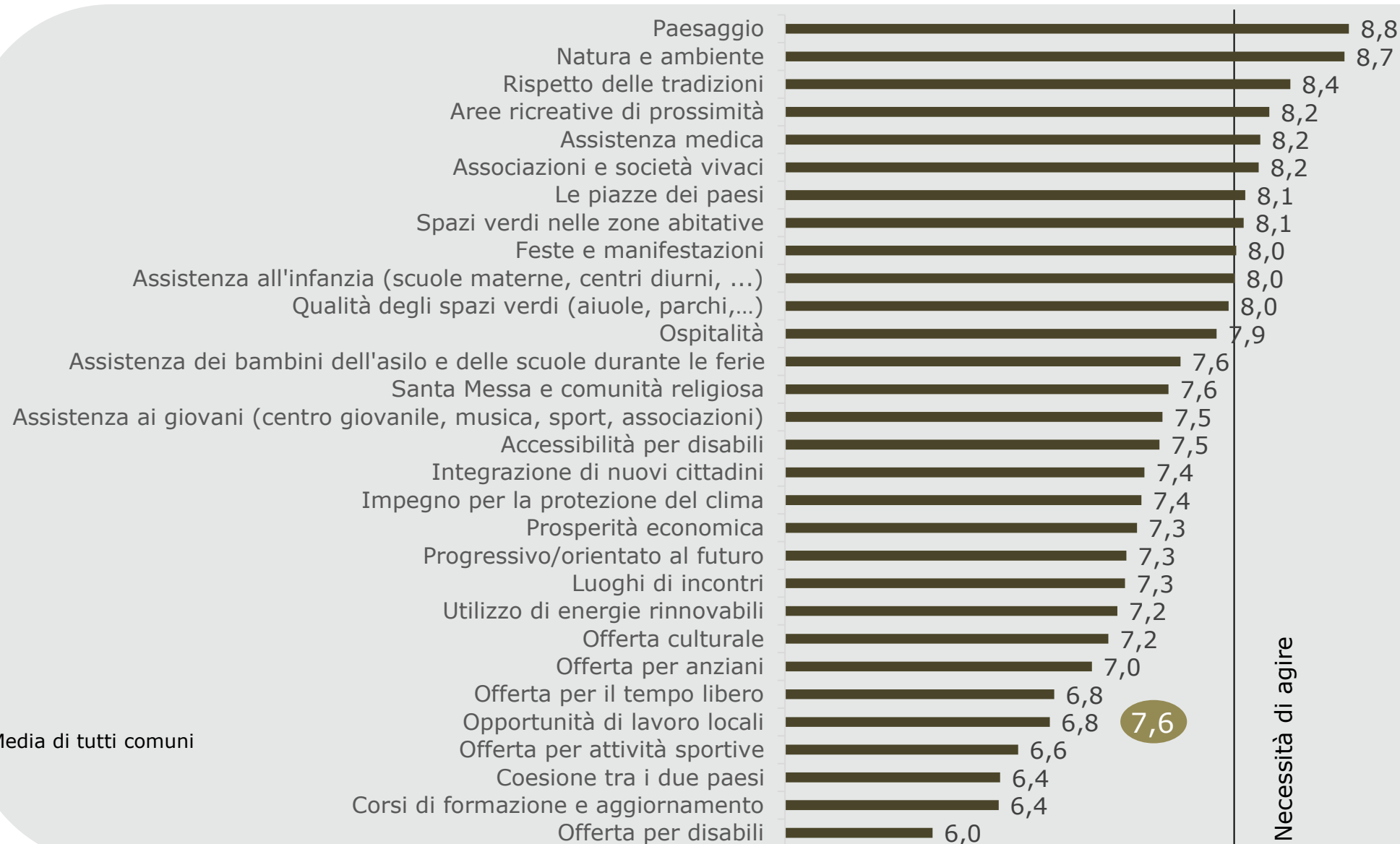
Alla stazione dei vigili del fuoco di San Felice in direzione di Senale, "Malgasott"



\*Le menzioni singole sono a disposizione dell'amministrazione comunale.

# Gentilmente, dia una valutazione del Suo comune in base ai seguenti criteri:

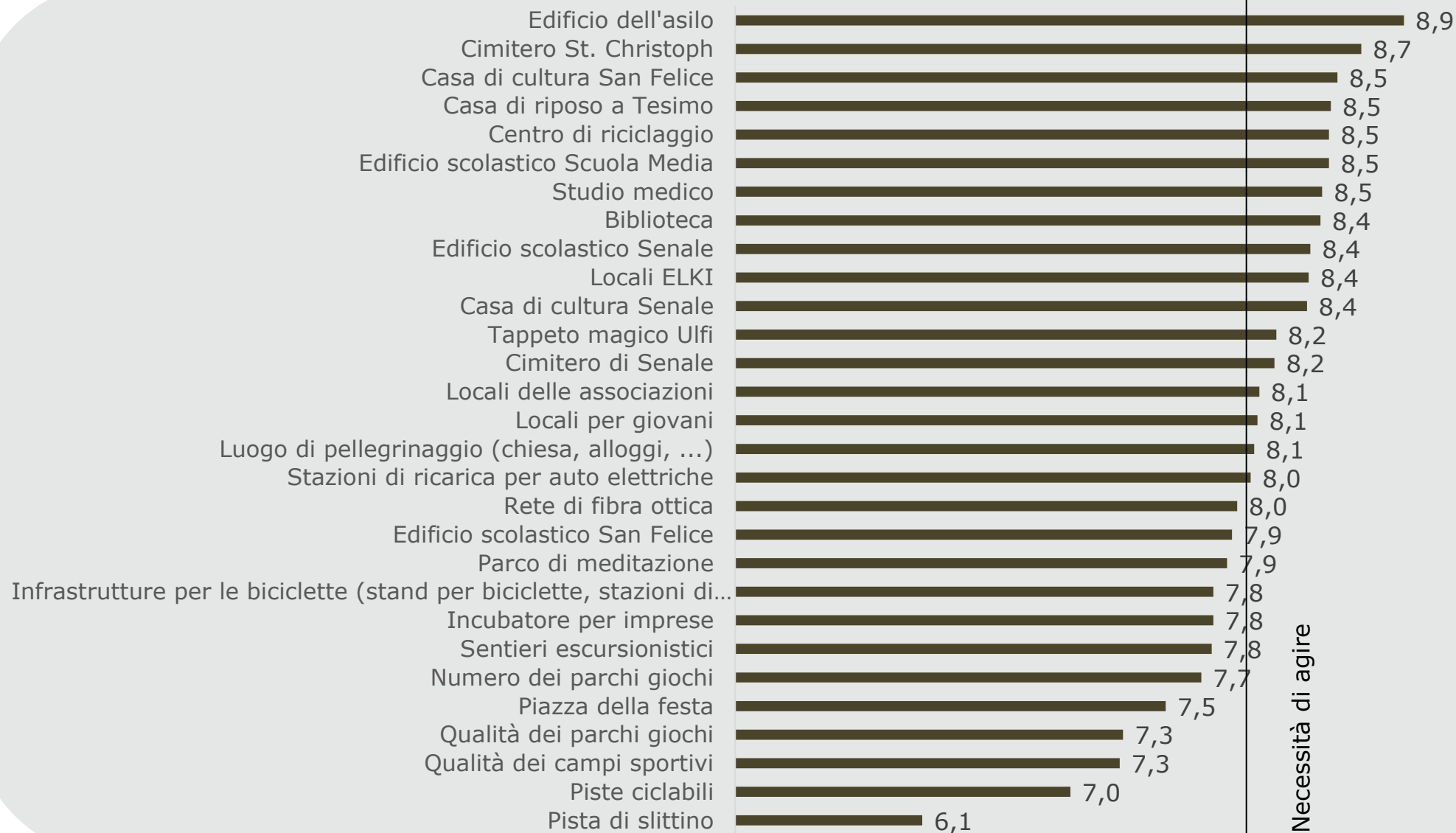
(Scala da 5 = insufficiente a 10 = ottimo)



Necessità di agire

# Gentilmente, dia una valutazione delle infrastrutture del Suo comune:

(Scala da 5 = insufficiente a 10 = ottimo)

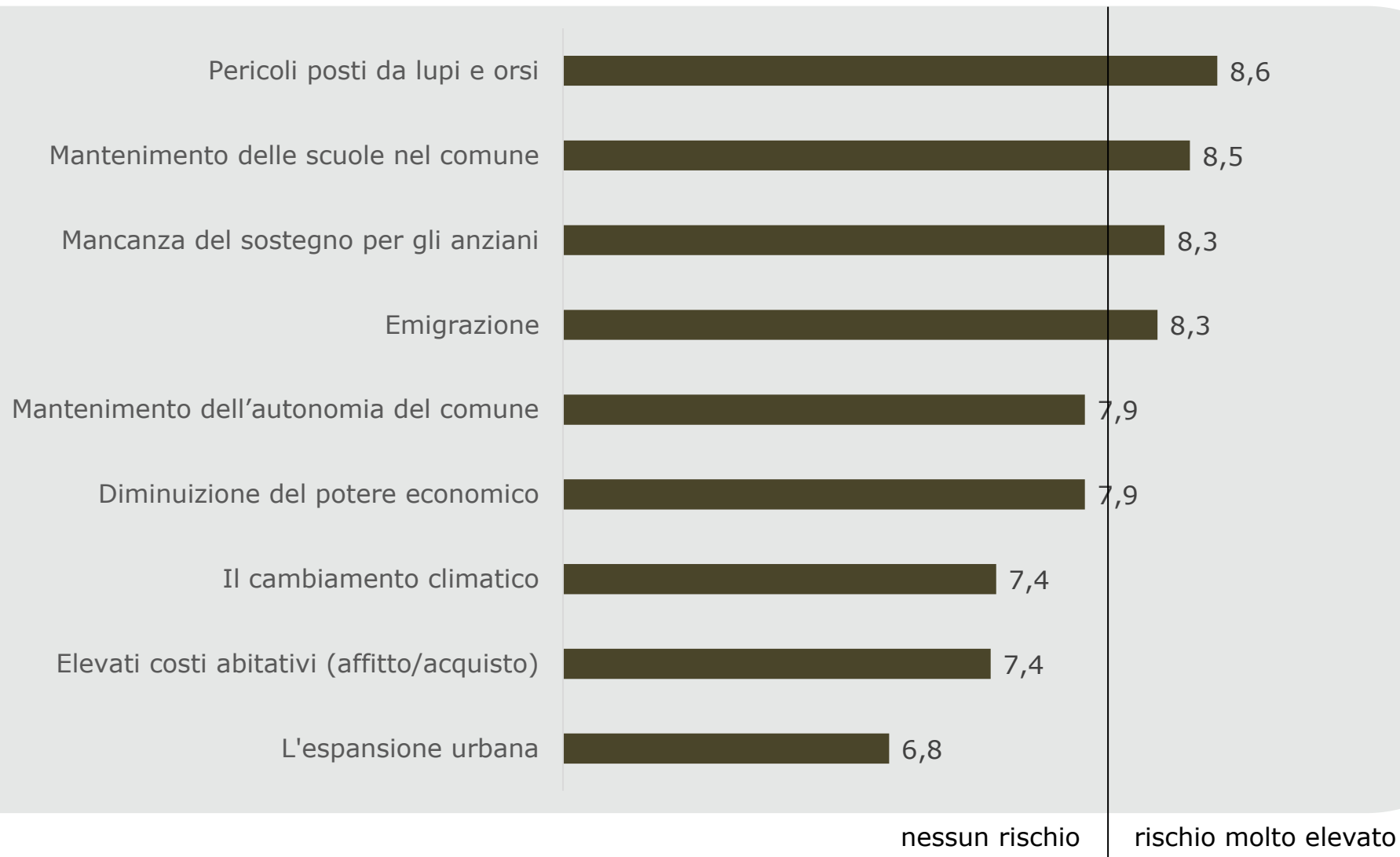


Necessità di agire



## Come valuta i seguenti rischi futuri per Senale - San Felice?

(Scala da 5 = nessun rischio a 10 = rischio molto elevato)

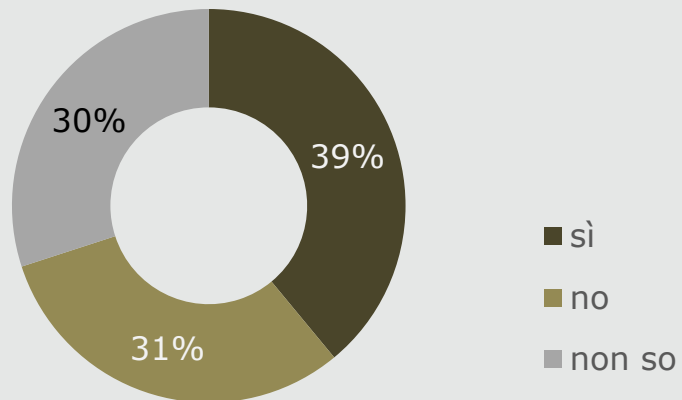


# Come raggiunge prevalentemente il Suo luogo di lavoro/di studio?

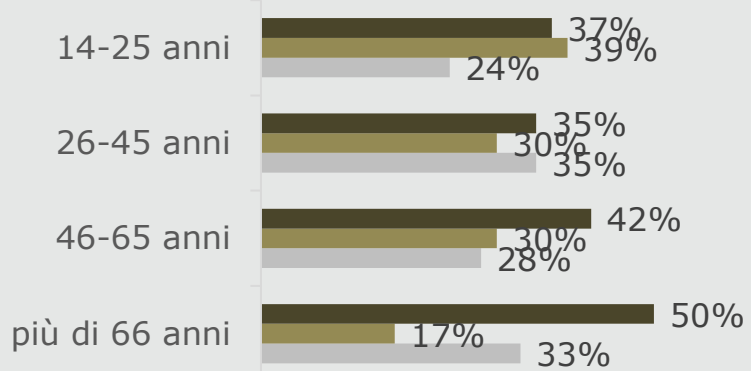
	Risultato compl.	Paese		Sesso		Età				Titolo di studio				Nucleo fam.		
		Senale	San Felice	femminile	maschile	14-25	26-45	46-65	più di 66	sc. dell'obbligo	sc. profess.	maturità	università	1-2 persone	3-4 persone	più di 5 pers.
in macchina da solo	56%	56%	55%	58%	53%	50%	63%	57%	32%	21%	59%	68%	54%	53%	57%	54%
in macchina con altre persone	10%	12%	8%	9%	9%	9%	12%	7%	9%	5%	9%	13%	14%	11%	9%	8%
scooter / moto	0%	0%	0%	0%	1%	0%	1%	0%	0%	0%	1%	0%	0%	0%	1%	0%
Carsharing	0%	0%	0%	0%	0%	0%	0%	0%	0%	0%	0%	0%	0%	0%	0%	0%
Bus	9%	9%	10%	13%	6%	31%	2%	3%	9%	35%	0%	4%	18%	2%	11%	13%
bicicletta	3%	1%	5%	2%	4%	2%	4%	2%	5%	5%	4%	0%	4%	2%	3%	2%
a piedi	8%	7%	8%	6%	9%	6%	8%	12%	0%	13%	9%	5%	7%	11%	7%	10%
lavoro a casa	14%	15%	14%	12%	18%	2%	10%	19%	45%	21%	18%	10%	3%	21%	12%	13%

# L'offerta di mezzi pubblici è sufficiente?

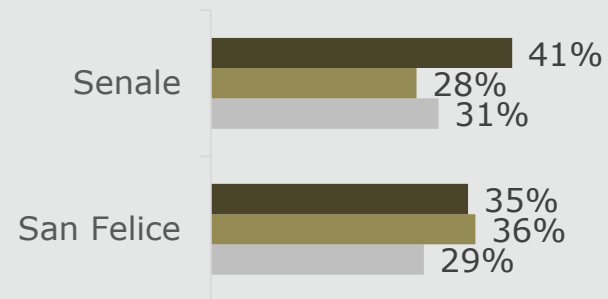
## L'offerta di mezzi pubblici è sufficiente?



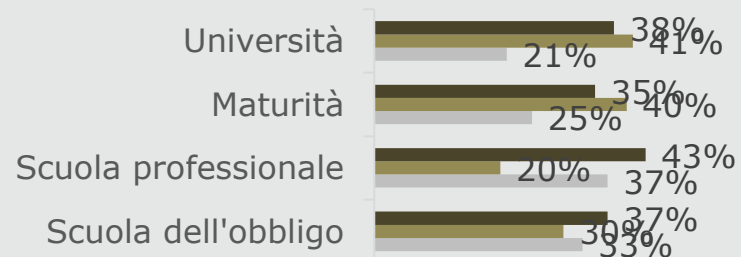
## Età




## Paese



## Titolo di studio



## Sesso



■ non so

■ no

■ sì



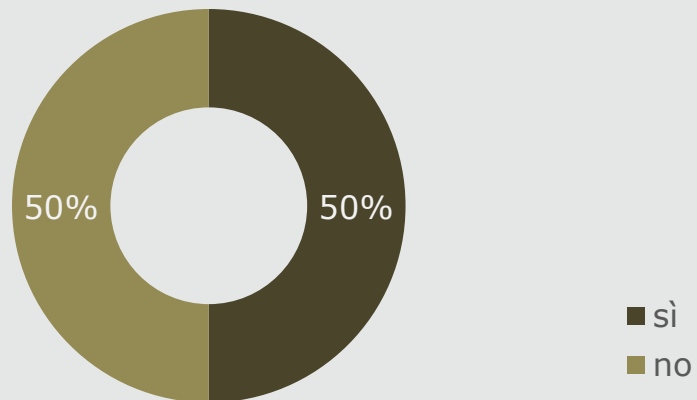
## Se no: quali collegamenti mancano?

### menzioni:

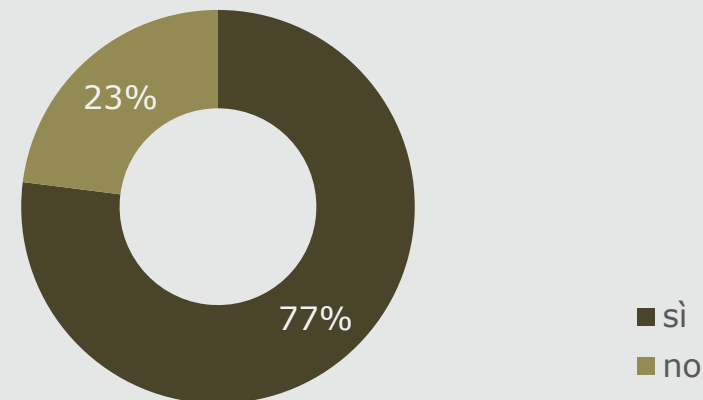
- 33 Aumentare la frequenza degli autobus (almeno ogni ora)
- 10 Collegamento diretto con Bolzano
- 7 L'autobus deve essere più affidabile
- 5 Collegamento Fondo - Passo Mendola
- 5 Collegamenti di sera e Nightliner
- 5 Trasporto scolastico per la scuola materna ed elementare
- 4 Collegamento San Felice -Lauregno

Lei ritiene che dovrebbe essere incentivato l'insediamento di nuove aziende?

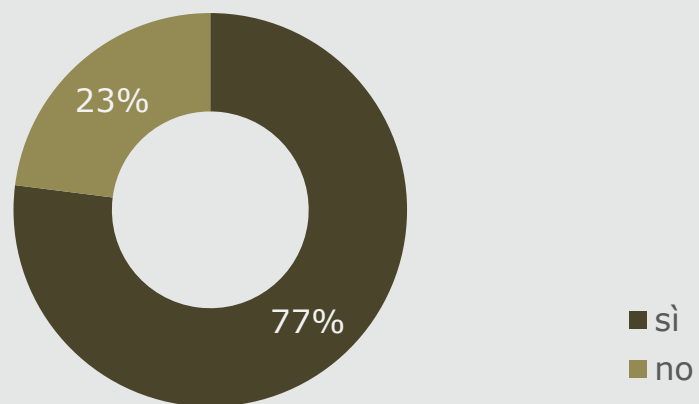
**...nuovi esercizi commerciali?**



**...nuove imprese artigiane?**

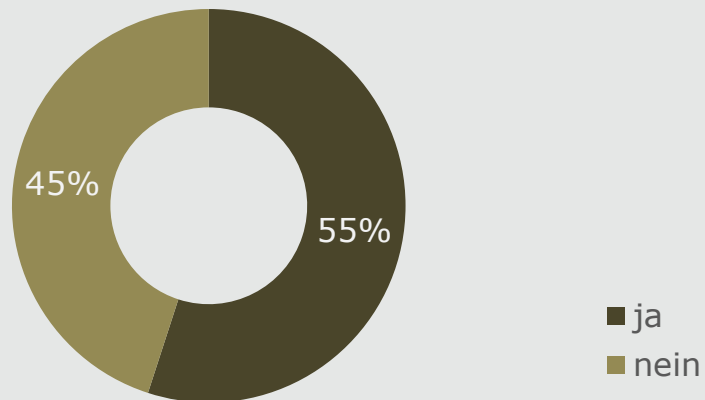


**...nuovi fornitori di servizi?**




Lei ritiene di avere una buona conoscenza dell'offerta di prodotti provenienti direttamente dai masi del comune?

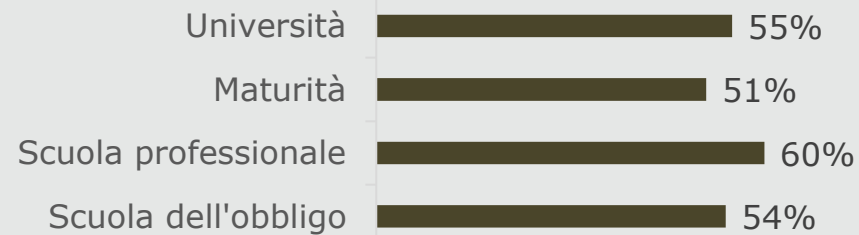
**Conosce i prodotti dai masi del comune**



**Paese**




**Titolo di studio**



**Età**



**Sesso**



■ sì





# Semaforo della sensibilità turistica

## Semaforo della sensibilità turistica

L'amministrazione provinciale ha sviluppato uno strumento, il "Semaforo della sensibilità per lo sviluppo turistico".

Lo scopo è quello di registrare la sensibilità della popolazione locale nei confronti dello sviluppo turistico. Il semaforo della sensibilità è destinato a fornire ai decisori politici informazioni importanti sulla portata e sul tipo di sviluppo turistico compatibile e auspicabile a livello comunale.

Il semaforo indica come il turismo contribuisce allo sviluppo della comunità.



# Semaforo della sensibilità turistica



## Senale San Felice

Prosperità economica	7,7	●
Vitalità della comunità	7,8	●
Atmosfera vibrante	7,2	●
Paesaggio urbano armonioso	8,3	●
Abitazioni e prezzi accessibili	7,4	●
Congestione del traffico ragionevole	7,7	●
Fiducia nelle istituzioni	7,7	●
Soddisfazione con il turismo	7,8	●
Sostegno alla crescita futura del turismo	91%	●
Il turismo porta più vantaggi che svantaggi	83%	●

L'amministrazione statale ha sviluppato uno strumento, il "Semaforo della sensibilità per lo sviluppo turistico". Lo scopo è quello di registrare la sensibilità della popolazione locale nei confronti dello sviluppo turistico. Il semaforo della sensibilità è concepito per fornire ai decisori politici informazioni importanti sulla dimensione e sul tipo di sviluppo turistico compatibile e desiderabile a livello comunale.

**Il semaforo indica il contributo del turismo allo sviluppo della comunità.**

- 5-6 = rosso    ● 7 = giallo    ● 8-10 = verde
- <30% = rosso    ● 31-60% = giallo    ● >60% = verde



Idee concreti per progetti

## Idee concreti per progetti

Questo processo partecipativo è sfociato in progetti specifici che rappresentano un notevole valore aggiunto.

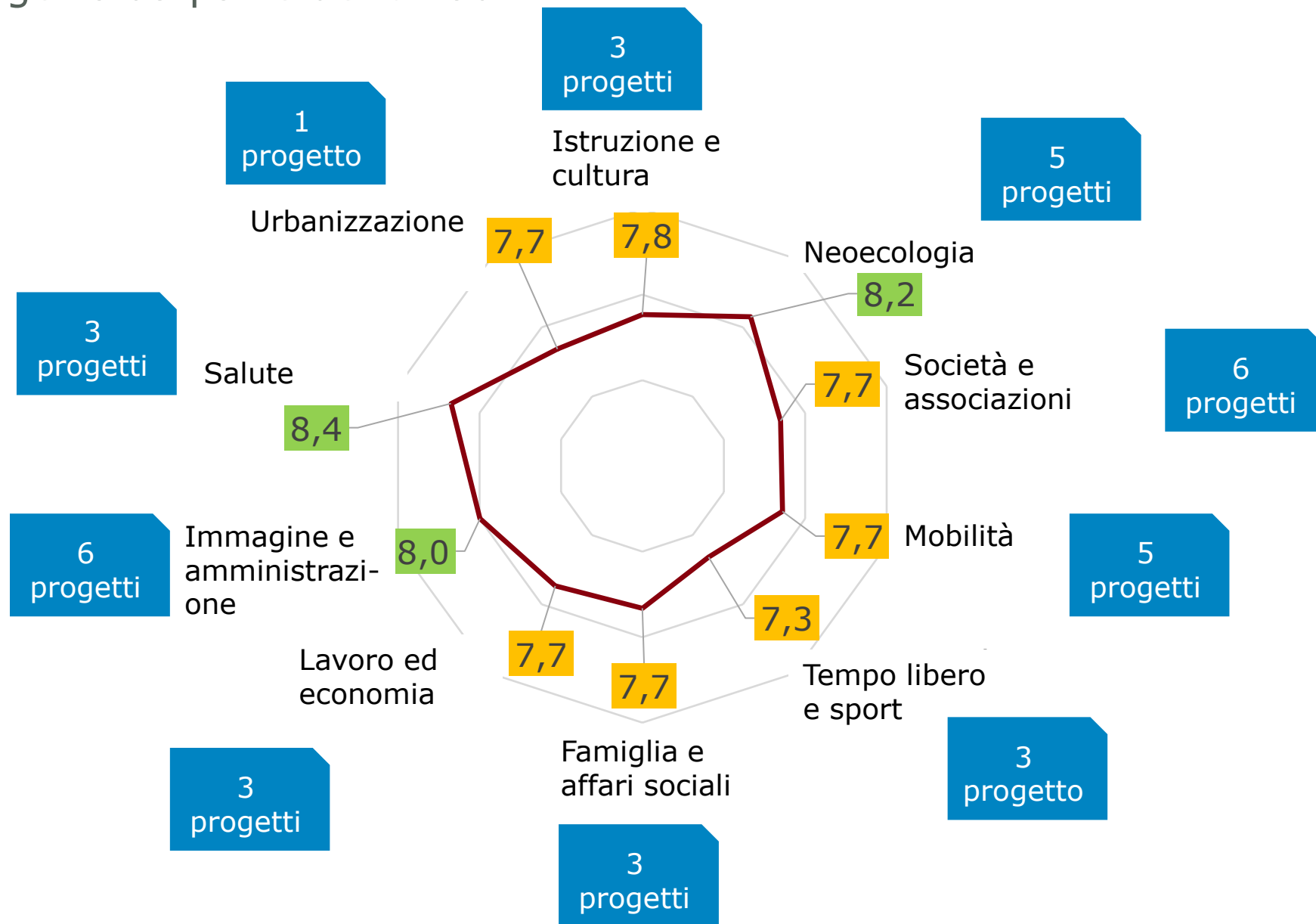
Questi progetti, che nascono dalle idee e dai suggerimenti dei cittadini, non riguardano sempre e solo aree di diretta competenza del Comune. Possono interessare anche associazioni locali o iniziative private.

La commissione comunale svolge un ruolo decisivo valutando e dando priorità all'importanza e alla fattibilità di questi progetti.

Il grafico seguente fornisce una panoramica del numero di progetti sviluppati durante il processo di partecipazione.



# Idee di progetto da parte dei cittadini





Consenso dei cittadini

## Consenso dei cittadini

Il consenso dei cittadini è il risultato integrato di workshop sui megatrend, sondaggi sulle emozioni e sondaggio tra i cittadini.

Combina le intuizioni derivanti da discussioni interattive sulle tendenze della società (workshop sui megatrend), le reazioni emotive della popolazione (sondaggi sulle emozioni) e le opinioni e i suggerimenti generali su vari argomenti (sondaggi tra i cittadini).

Questo consenso offre una prospettiva completa sulle esigenze e le aspettative dei cittadini, costituendo una base preziosa per le decisioni politiche e la pianificazione futura.



# Consenso dei cittadini

## **Dove il futuro trova una casa**

Vediamo il nostro futuro nella simbiosi tra tradizione e innovazione, guidati dal vitale spirito pionieristico che caratterizza il DNA del nostro Comune. Vogliamo svolgere un ruolo di primo piano nel formare questo futuro, promuovendo lo sviluppo sostenibile, la coesione sociale e la trasformazione digitale.

La nostra abilità speciale risiede nella capacità di riconoscere e sfruttare l'unicità del nostro mosaico di bellezze naturali, comunità e tradizione culturale. Ci costruiamo sul fondamento solido di una popolazione impegnata, soprattutto la generazione più giovane, che è disposta a partecipare attivamente alla comunità.

Nel farlo, ci fidiamo che il fascino e il senso di comunità che ci caratterizzano come comune. Ci affidiamo a processi politici trasparenti, a infrastrutture efficaci e alla promozione dell'economia, dell'agricoltura e del turismo sostenibile, per mantenere la nostra elevata qualità di vita.

Ispiriamo i nostri cittadini promuovendo continuamente il bene comune e creando un'atmosfera di sicurezza e fiducia. Affrontiamo in modo proattivo le sfide con iniziative come la moderna assistenza all'infanzia, i servizi di assistenza agli anziani e un nuovo concetto di mobilità.

Questa visione riflette i nostri sforzi per essere un comune che sia un esempio di sviluppo sostenibile, coesione sociale e innovazione in un mondo di cambiamenti e incertezze. La combinazione di questi aspetti ci permette di garantire che Senale / San Felice rimanga un luogo attraente per le generazioni attuali e future.



# Documenti di lavoro

## Documenti di lavoro

Gli allegati al documento sono i risultati intermedi delle varie fasi del progetto del processo partecipativo, che comprende sia l'indagine sulle emozioni che il sondaggio tra i cittadini.

Queste appendici documentano lo sviluppo in corso e gli approfondimenti ottenuti da queste indagini.

Forniscono una visione dettagliata dei dati raccolti, delle opinioni e delle emozioni dei cittadini coinvolti.



## Documenti di lavoro

Part\_A1\_Megatrends\_ULFSTF

Part\_A2\_Emotionsbefragung\_ULFSTF

Part\_A3\_Bürgerbefragung\_ULFSTF



nicht schwarz sehen

leidenschaftlich und  
neugierig bleiben

[www.rcm-solutions.it](http://www.rcm-solutions.it)



**rcm**  
solutions

**rcm solutions GmbH / Srl**

Galvanistraße 6/A via Galvani  
I-39100 Bozen | Bolzano  
Tel. +39 0474 561198  
info@rcm-solutions.it

**Verwaltungssitz | Sede amministrativa**

Handwerkerzone 6 Zona artigianale  
I-39030 Terenten | Terento  
MwSt./Part.IVA: IT02512530219

Horst Unterfrauner | Christoph Koch | Mathias Brugger

**ESOMAR**  
member

 zukunftsInstitut  
**FUTURE CIRCLE**  
**MEMBER**  
rcm-solutions GmbH

 **JAHRE**  
MARKTFORSCHUNG  
& STRATEGIEBERATUNG